

Území: Praha 10 č. okruhu: 6 Kapacita PS: 130 PS Datum: 24.9.2012
 Název: Madridská, Slovinská, Holandská, Žitomířská Typ: SM KÚ: Vršovice

A. Obsazenost a struktura parkovacích stání v průběhu sledovaného dne (6-19 hod.) a v noci (24-01 hod.)

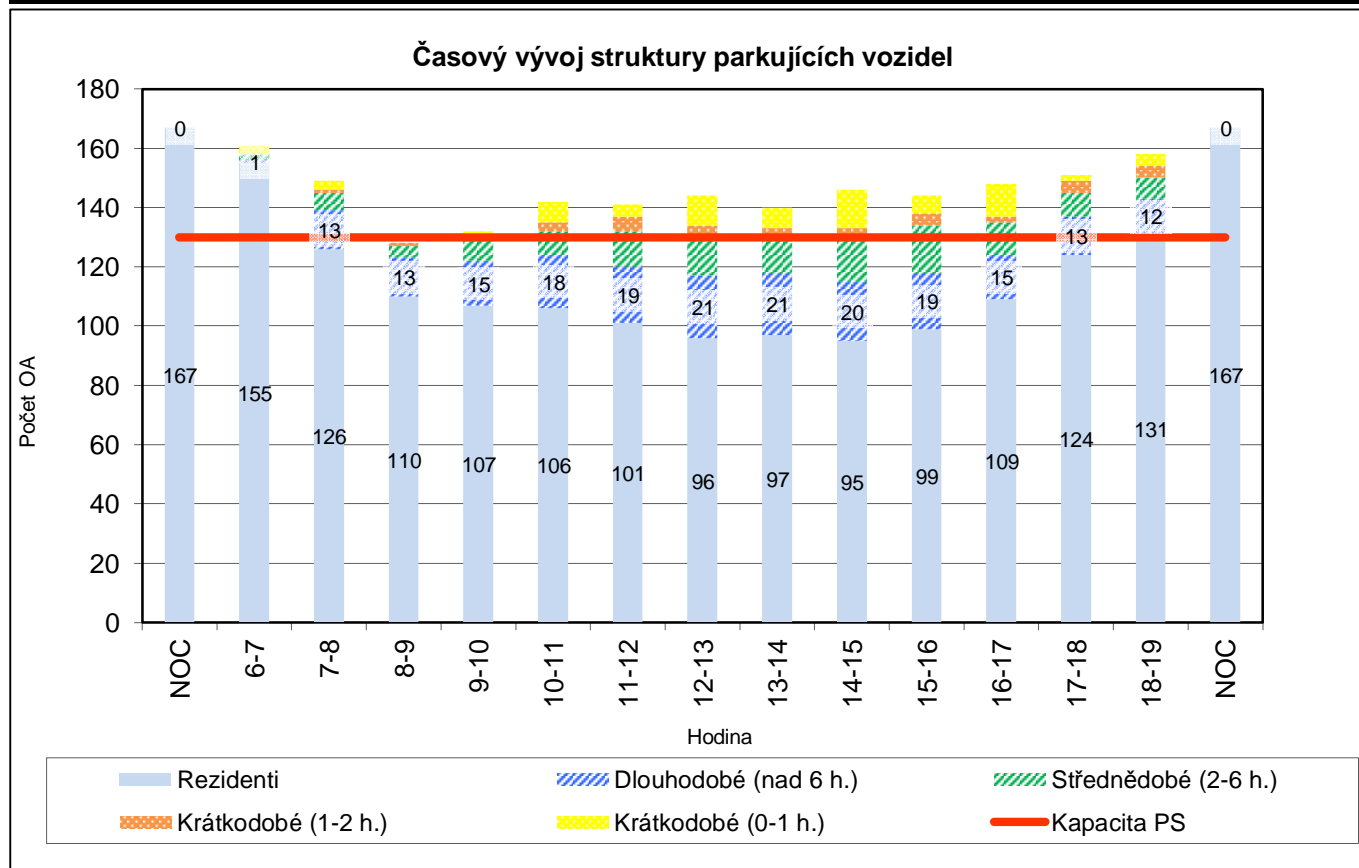
	Hodina															Celkem bez noci
	Noc	6-7	7-8	8-9	9-10	10-11	11-12	12-13	13-14	14-15	15-16	16-17	17-18	18-19	Noc	
Obsazeno PS	167	161	149	128	132	142	141	144	140	146	144	148	151	158	167	1 884
Rezerva-deficit	-37	-31	-19	2	-2	-12	-11	-14	-10	-16	-14	-18	-21	-28	-37	
% využití PS	128	124	115	98	102	109	108	111	108	112	111	114	116	122	128	111,5

A1. Struktura obsazenosti podle uživatelů

Obsazeno PS	167	161	149	128	132	142	141	144	140	146	144	148	151	158	167	1 884
Z toho rezidenti	167	155	126	110	107	106	101	96	97	95	99	109	124	131	167	1 456
Rezidenti v %	100,0	96,3	84,6	85,9	81,1	74,6	71,6	66,7	69,3	65,1	68,8	73,6	82,1	82,9	100,0	77,3
Ostatní parkující	0	6	23	18	25	36	40	48	43	51	45	39	27	27	0	428
Ostatní v %	0,0	3,7	15,4	14,1	18,9	25,4	28,4	33,3	30,7	34,9	31,3	26,4	17,9	17,1	0,0	22,7

A2. Struktura parkujících vozidel podle doby parkování ostatních a vozidla rezidentů

Typ parkování	NOC	6-7	7-8	8-9	9-10	10-11	11-12	12-13	13-14	14-15	15-16	16-17	17-18	18-19	NOC
Krátkodobé (0-1 h.)	0	3	3	0	3	7	4	10	7	13	6	11	2	4	0
Krátkodobé (1-2 h.)	0	0	1	1	0	3	5	4	2	2	4	2	4	4	0
Střednědobé (2-6 h.)	0	2	6	4	7	8	12	13	13	16	16	11	8	7	0
Dlouhodobé (nad 6 h.)	0	1	13	13	15	18	19	21	21	20	19	15	13	12	0
Rezidenti	167	155	126	110	107	106	101	96	97	95	99	109	124	131	167

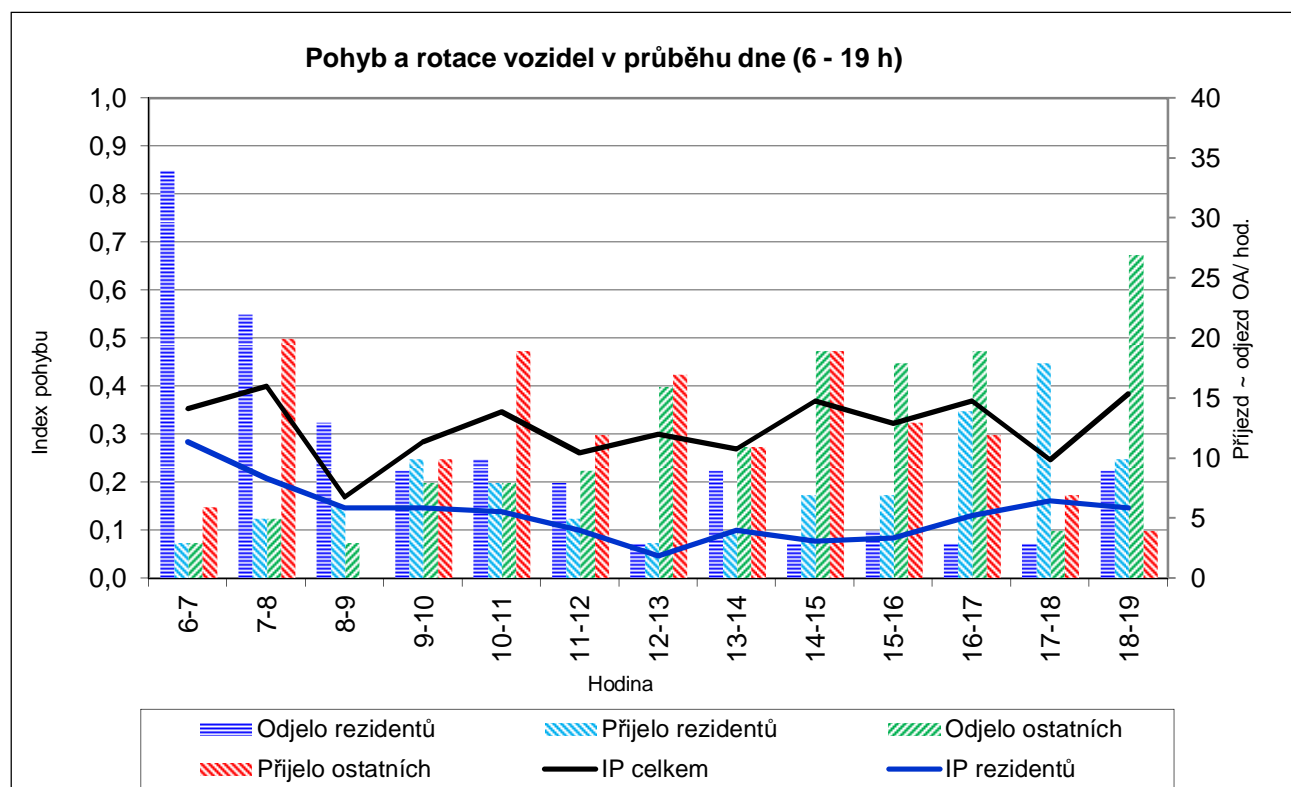


Území: Praha 10 č. okruhu: 6 Kapacita PS: 130 PS
Název: Madridská, Slovinská, Holandská, Žitomířská Datum: 24.9.2012

B. Pohyb a rotace vozidel v průběhu sledovaného dne (6-19 hod.)

	Hodina													Celkem (6-19)
	6-7	7-8	8-9	9-10	10-11	11-12	12-13	13-14	14-15	15-16	16-17	17-18	18-19	
Odjelo celkem	37	27	16	17	18	17	19	20	22	22	22	7	36	280
Přijelo celkem	9	25	6	20	27	17	20	15	26	20	26	25	14	250
Pohyb celkem	46	52	22	37	45	34	39	35	48	42	48	32	50	530
Index pohybu	0,4	0,4	0,2	0,3	0,3	0,3	0,3	0,3	0,4	0,3	0,4	0,2	0,4	4,1
Odjelo rezidentů	34	22	13	9	10	8	3	9	3	4	3	3	9	130
Přijelo rezidentů	3	5	6	10	8	5	3	4	7	7	14	18	10	100
Pohyb rezidentů	37	27	19	19	18	13	6	13	10	11	17	21	19	230
Index pohybu	0,3	0,2	0,1	0,1	0,1	0,1	0,0	0,1	0,1	0,1	0,1	0,2	0,1	1,8
Odjelo ostatních	3	5	3	8	8	9	16	11	19	18	19	4	27	150
Přijelo ostatních	6	20	0	10	19	12	17	11	19	13	12	7	4	150
Pohyb ostatních	9	25	3	18	27	21	33	22	38	31	31	11	31	300
Index pohybu	0,1	0,2	0,0	0,1	0,2	0,2	0,3	0,2	0,3	0,2	0,2	0,1	0,2	2,3

Index rotace	Celkový	1,83
	Rezidentů	1,03
	Ostatní	4,56



Území: Praha 10

Kapacita PS: 130 PS

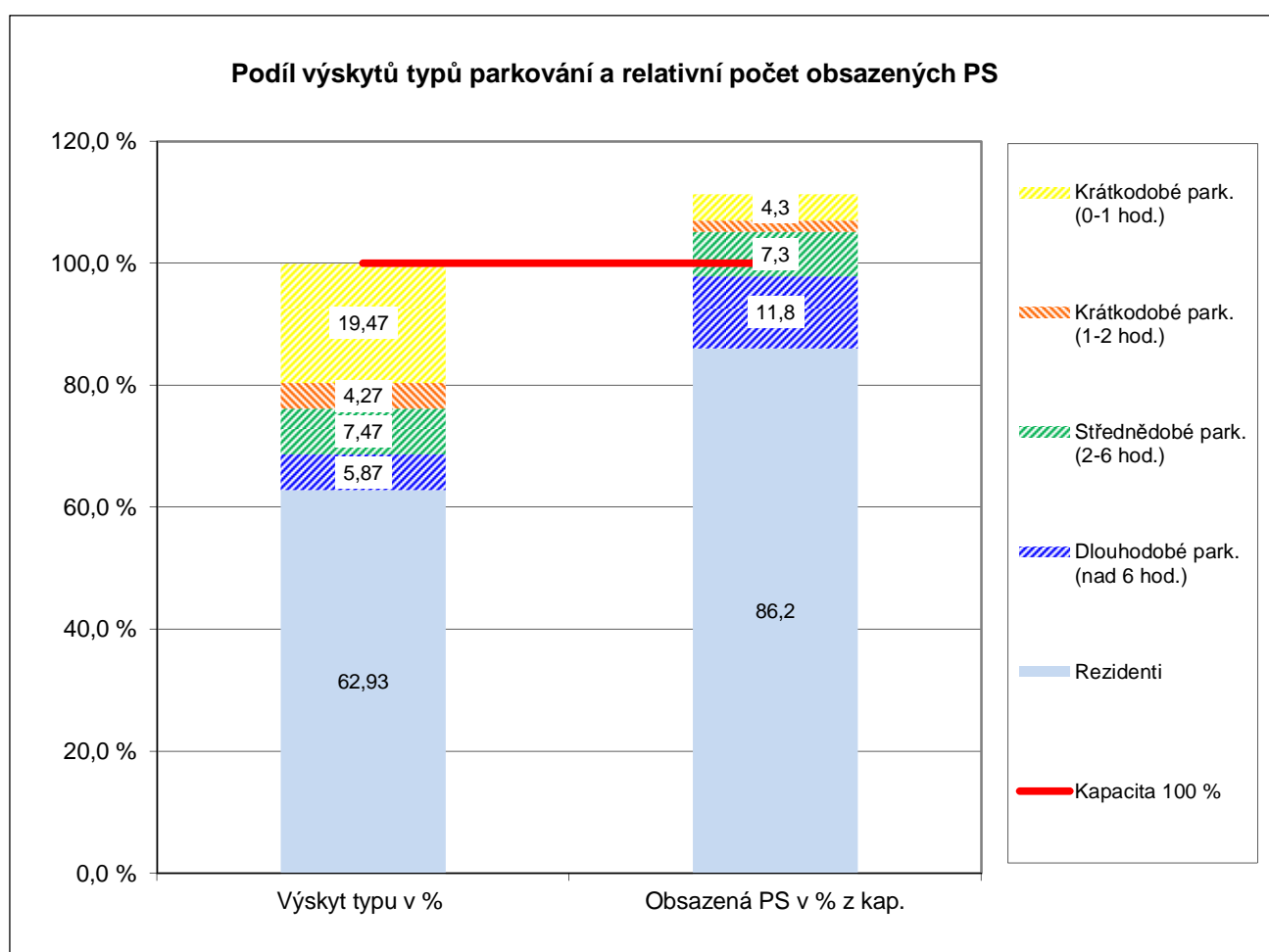
Název: Madridská, Slovinská, Holandská, Žitomířská

Datum: 24.9.2012

C. Struktura typů parkování v průběhu sledovaného dne (6-19 hod.)

Typ parkování	Počet výskytů OA	Výskyt typu v %	Počet obsazených PS	Obsazená PS v % z kap.
Krátkodobé park. (0-1 hod.)	73	19,47	6	4,3
Krátkodobé park. (1-2 hod.)	16	4,27	2	1,9
Střednědobé park. (2-6 hod.)	28	7,47	9	7,3
Dlouhodobé park. (nad 6 hod.)	22	5,87	15	11,8
Rezidenti	236	62,93	112	86,2
Celkem	375	100,0%	145	111,5

Střední doba parkování (hod)	Rezidenti	6,17
	Ostatní	3,08
	Celkem	5,02



Území: Praha 10 Kapacita PS: 130 PS č. okruhu: 6
 Název: Madridská, Slovinská, Holandská, Žitomířská Datum: 24.9.2012

D. Zaměstnanecká vyjížďka a dojížďka v průběhu sledovaného dne (6-19 hod.)

Počet	v hodinách	Počet vozidel	v % z počtu REZ	Uvolněná parkovací kapacita
Vyjíždka více než 6h	250	27	16,2%	-14,8%
Vyjíždka více než 7h	238	25	15,0%	-14,1%
Vyjíždka více než 8h	203	20	12,0%	-12,0%
Počet	v hodinách	Počet vozidel	v % z počtu OA DEN	"Zabraná" parkovací kapacita
Dojíždka více než 6h	242	29	7,7%	14,3%
Dojíždka více než 7h	200	22	5,9%	11,8%
Dojíždka více než 8h	172	18	4,8%	10,2%

Hlavní data denního parkování (6-19 h)	
Kapacita parkovacích stání (PS)	130 PS
Průměrně obsazeno PS	145 PS
"Oparkováno" hodin	1 884
Průměrné využití kapacity	111,5%
PS bez pohybu	68
PS - "rotující"	77

