

Území: Praha 10 č. okruhu: 48
 Název: Vlašimská, Bratři Čapků, Šrobárova

Kapacita PS: 46 PS Datum: 20.9.2012
 Typ: SM KÚ: Vinohrady

A. Obsazenost a struktura parkovacích stání v průběhu sledovaného dne (6-19 hod.) a v noci (24-01 hod.)

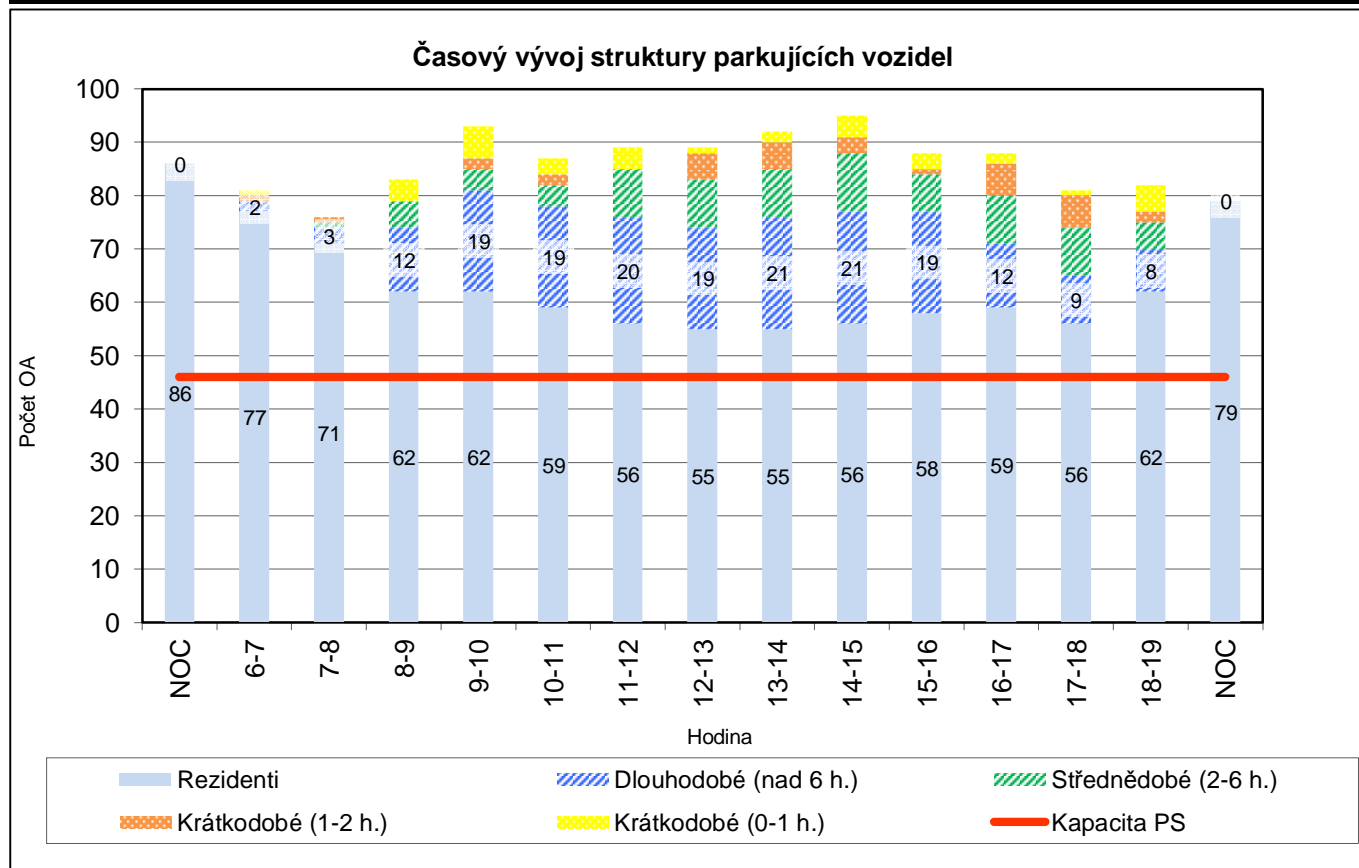
	Hodina															Celkem bez noci
	Noc	6-7	7-8	8-9	9-10	10-11	11-12	12-13	13-14	14-15	15-16	16-17	17-18	18-19	Noc	
Obsazeno PS	86	81	76	83	93	87	89	89	92	95	88	88	81	82	79	1 124
Rezerva-deficit	-40	-35	-30	-37	-47	-41	-43	-43	-46	-49	-42	-42	-35	-36	-33	
% využití PS	187	176	165	180	202	189	193	193	200	207	191	191	176	178	172	188,0

A1. Struktura obsazenosti podle uživatelů

Obsazeno PS	86	81	76	83	93	87	89	89	92	95	88	88	81	82	79	1 124
Z toho rezidenti	86	77	71	62	62	59	56	55	55	56	58	59	56	62	79	788
Rezidenti v %	100,0	95,1	93,4	74,7	66,7	67,8	62,9	61,8	59,8	58,9	65,9	67,0	69,1	75,6	100,0	70,1
Ostatní parkující	0	4	5	21	31	28	33	34	37	39	30	29	25	20	0	336
Ostatní v %	0,0	4,9	6,6	25,3	33,3	32,2	37,1	38,2	40,2	41,1	34,1	33,0	30,9	24,4	0,0	29,9

A2. Struktura parkujících vozidel podle doby parkování ostatních a vozidla rezidentů

Typ parkování	NOC	6-7	7-8	8-9	9-10	10-11	11-12	12-13	13-14	14-15	15-16	16-17	17-18	18-19	NOC
Krátkodobé (0-1 h.)	0	1	0	4	6	3	4	1	2	4	3	2	1	5	0
Krátkodobé (1-2 h.)	0	1	1	0	2	2	0	5	5	3	1	6	6	2	0
Střednědobé (2-6 h.)	0	0	1	5	4	4	9	9	9	11	7	9	9	5	0
Dlouhodobé (nad 6 h.)	0	2	3	12	19	19	20	19	21	21	19	12	9	8	0
Rezidenti	86	77	71	62	62	59	56	55	55	56	58	59	56	62	79



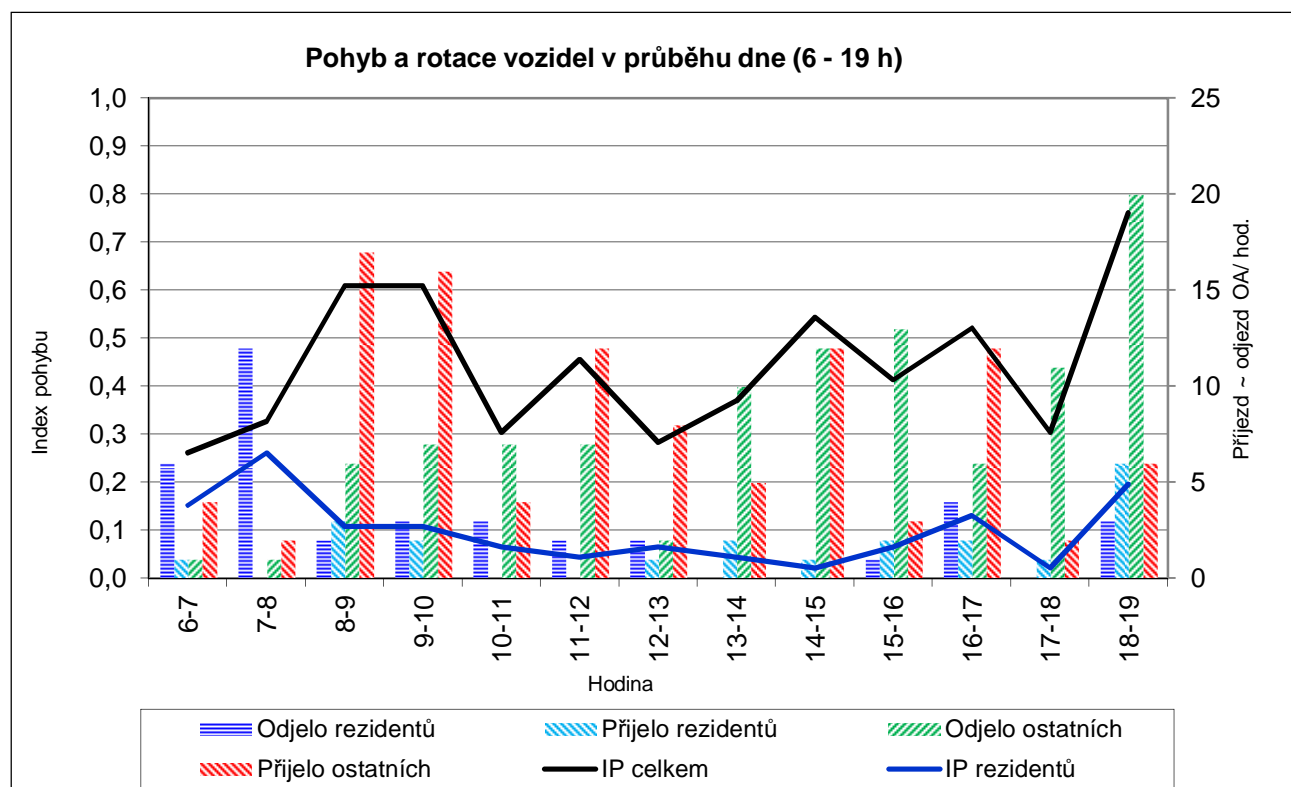
Území: Praha 10 č. okruhu: 48
 Název: Vlašimská, Bratří Čapků, Šrobárova

Kapacita PS: 46 PS
 Datum: 20.9.2012

B. Pohyb a rotace vozidel v průběhu sledovaného dne (6-19 hod.)

	Hodina													Celkem (6-19)
	6-7	7-8	8-9	9-10	10-11	11-12	12-13	13-14	14-15	15-16	16-17	17-18	18-19	
Odjelo celkem	7	13	8	10	10	9	4	10	12	14	10	11	23	141
Přijelo celkem	5	2	20	18	4	12	9	7	13	5	14	3	12	124
Pohyb celkem	12	15	28	28	14	21	13	17	25	19	24	14	35	265
Index pohybu	0,3	0,3	0,6	0,6	0,3	0,5	0,3	0,4	0,5	0,4	0,5	0,3	0,8	5,8
Odjelo rezidentů	6	12	2	3	3	2	2	0	0	1	4	0	3	38
Přijelo rezidentů	1	0	3	2	0	0	1	2	1	2	2	1	6	21
Pohyb rezidentů	7	12	5	5	3	2	3	2	1	3	6	1	9	59
Index pohybu	0,2	0,3	0,1	0,1	0,1	0,0	0,1	0,0	0,0	0,1	0,1	0,0	0,2	1,3
Odjelo ostatních	1	1	6	7	7	7	2	10	12	13	6	11	20	103
Přijelo ostatních	4	2	17	16	4	12	8	5	12	3	12	2	6	103
Pohyb ostatních	5	3	23	23	11	19	10	15	24	16	18	13	26	206
Index pohybu	0,1	0,1	0,5	0,5	0,2	0,4	0,2	0,3	0,5	0,3	0,4	0,3	0,6	4,5

Index rotace	Celkový	1,53
	Rezidentů	0,49
	Ostatní	3,99



Území: Praha 10

Kapacita PS: 46 PS

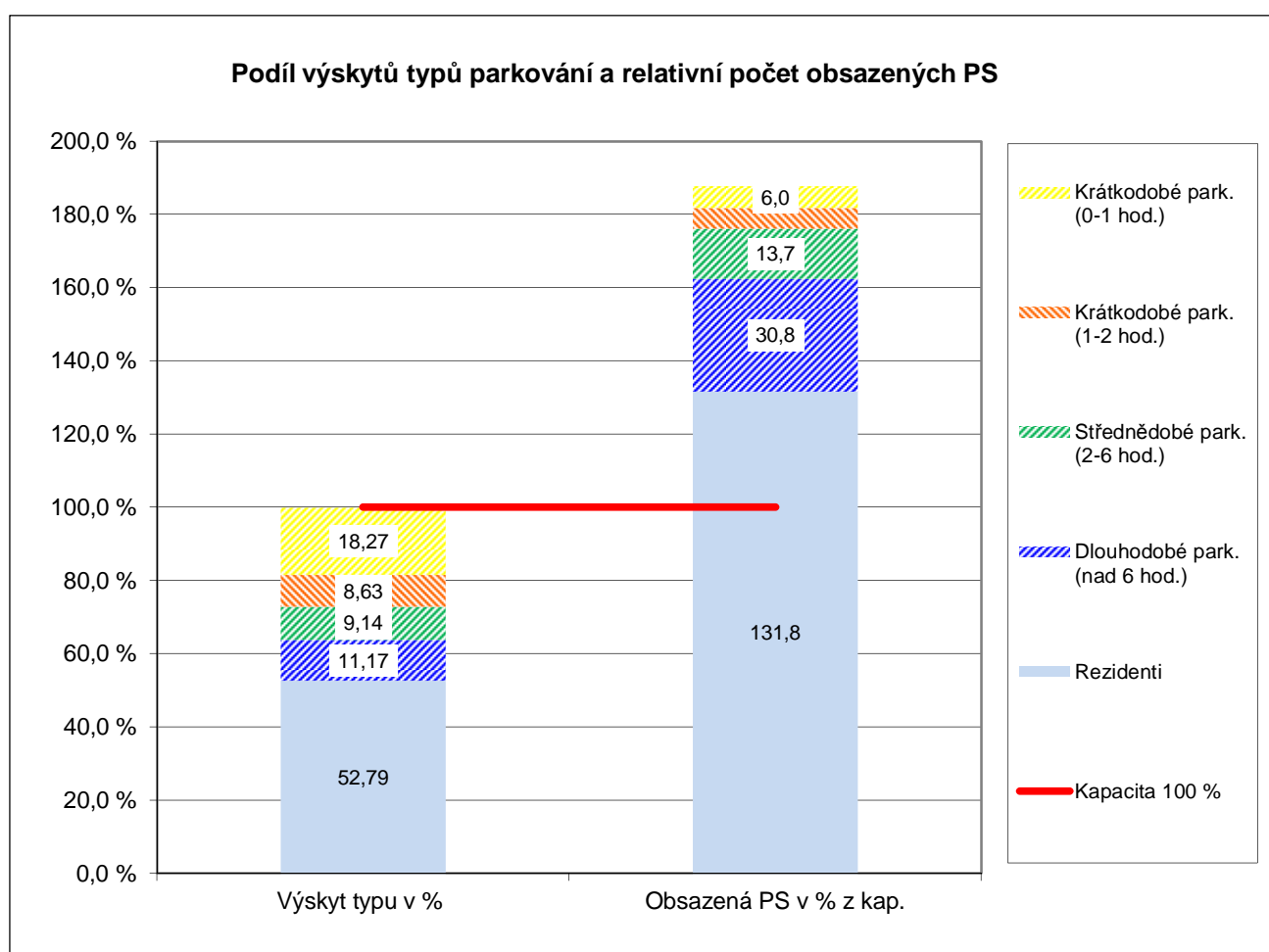
Název: Vlašimská, Bratří Čapků, Šrobárova

Datum: 20.9.2012

C. Struktura typů parkování v průběhu sledovaného dne (6-19 hod.)

Typ parkování	Počet výskytů OA	Výskyt typu v %	Počet obsazených PS	Obsazená PS v % z kap.
Krátkodobé park. (0-1 hod.)	36	18,27	3	6,0
Krátkodobé park. (1-2 hod.)	17	8,63	3	5,7
Střednědobé park. (2-6 hod.)	18	9,14	6	13,7
Dlouhodobé park. (nad 6 hod.)	22	11,17	14	30,8
Rezidenti	104	52,79	61	131,8
Celkem	197	100,0%	86	188,0

Střední doba parkování (hod)	Rezidenti	7,58
	Ostatní	3,61
	Celkem	5,71



Území: Praha 10 Kapacita PS: 46 PS č. okruhu: 48
Název: Vlašimská, Bratří Čapků, Šrobárova Datum: 20.9.2012

D. Zaměstnanecká vyjížďka a dojížďka v průběhu sledovaného dne (6-19 hod.)

Počet	v hodinách	Počet vozidel	v % z počtu REZ	Uvolněná parkovací kapacita
Vyjíždka více než 6h	135	12	14,5%	-22,6%
Vyjíždka více než 7h	135	12	14,5%	-22,6%
Vyjíždka více než 8h	135	12	14,5%	-22,6%
Počet	v hodinách	Počet vozidel	v % z počtu OA DEN	"Zabraná" parkovací kapacita
Dojíždka více než 6h	202	25	12,7%	33,8%
Dojíždka více než 7h	184	22	11,2%	30,8%
Dojíždka více než 8h	135	15	7,6%	22,6%

Hlavní data denního parkování (6-19 h)	
Kapacita parkovacích stání (PS)	46 PS
Průměrně obsazeno PS	86 PS
"Oparkováno" hodin	1 124
Průměrné využití kapacity	188,0%
PS bez pohybu	48
PS - "rotující"	38

