

Území: Praha 10 č. okruhu: 45b Kapacita PS: 96 PS Datum: 2.10.2012
Název: Kodaňská - sever Typ: KZ KÚ: Vršovice

A. Obsazenost a struktura parkovacích stání v průběhu sledovaného dne (6-19 hod.) a v noci (24-01 hod.)

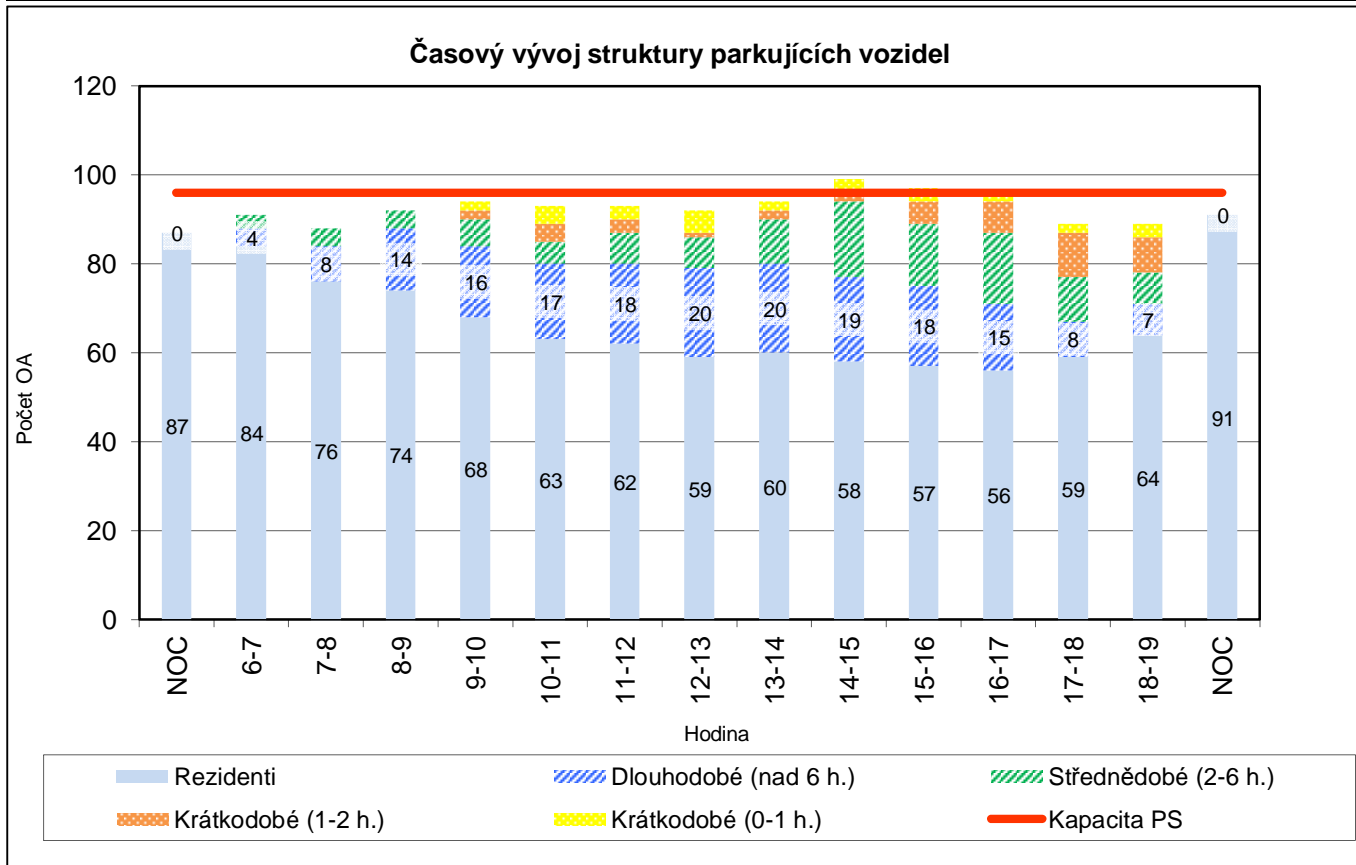
	Hodina															Celkem bez noci
	Noc	6-7	7-8	8-9	9-10	10-11	11-12	12-13	13-14	14-15	15-16	16-17	17-18	18-19	Noc	
Obsazeno PS	87	91	88	92	94	93	93	92	94	99	97	96	89	89	91	1 207
Rezerva-deficit	9	5	8	4	2	3	3	4	2	-3	-1	0	7	7	5	
% využití PS	91	95	92	96	98	97	97	96	98	103	101	100	93	93	95	96,7

A1. Struktura obsazenosti podle uživatelů

Obsazeno PS	87	91	88	92	94	93	93	92	94	99	97	96	89	89	91	1 207
Z toho rezidenti	87	84	76	74	68	63	62	59	60	58	57	56	59	64	91	840
Rezidenti v %	100,0	92,3	86,4	80,4	72,3	67,7	66,7	64,1	63,8	58,6	58,8	58,3	66,3	71,9	100,0	69,6
Ostatní parkující	0	7	12	18	26	30	31	33	34	41	40	40	30	25	0	367
Ostatní v %	0,0	7,7	13,6	19,6	27,7	32,3	33,3	35,9	36,2	41,4	41,2	41,7	33,7	28,1	0,0	30,4

A2. Struktura parkujících vozidel podle doby parkování ostatních a vozidla rezidentů

Typ parkování	NOC	6-7	7-8	8-9	9-10	10-11	11-12	12-13	13-14	14-15	15-16	16-17	17-18	18-19	NOC
Krátkodobé (0-1 h.)	0	0	0	0	2	4	3	5	2	3	3	2	2	3	0
Krátkodobé (1-2 h.)	0	0	0	0	2	4	3	1	2	2	5	7	10	8	0
Střednědobé (2-6 h.)	0	3	4	4	6	5	7	7	10	17	14	16	10	7	0
Dlouhodobé (nad 6 h.)	0	4	8	14	16	17	18	20	20	19	18	15	8	7	0
Rezidenti	87	84	76	74	68	63	62	59	60	58	57	56	59	64	91



Území: Praha 10 č. okruhu: 45b

Kapacita PS: 96 PS

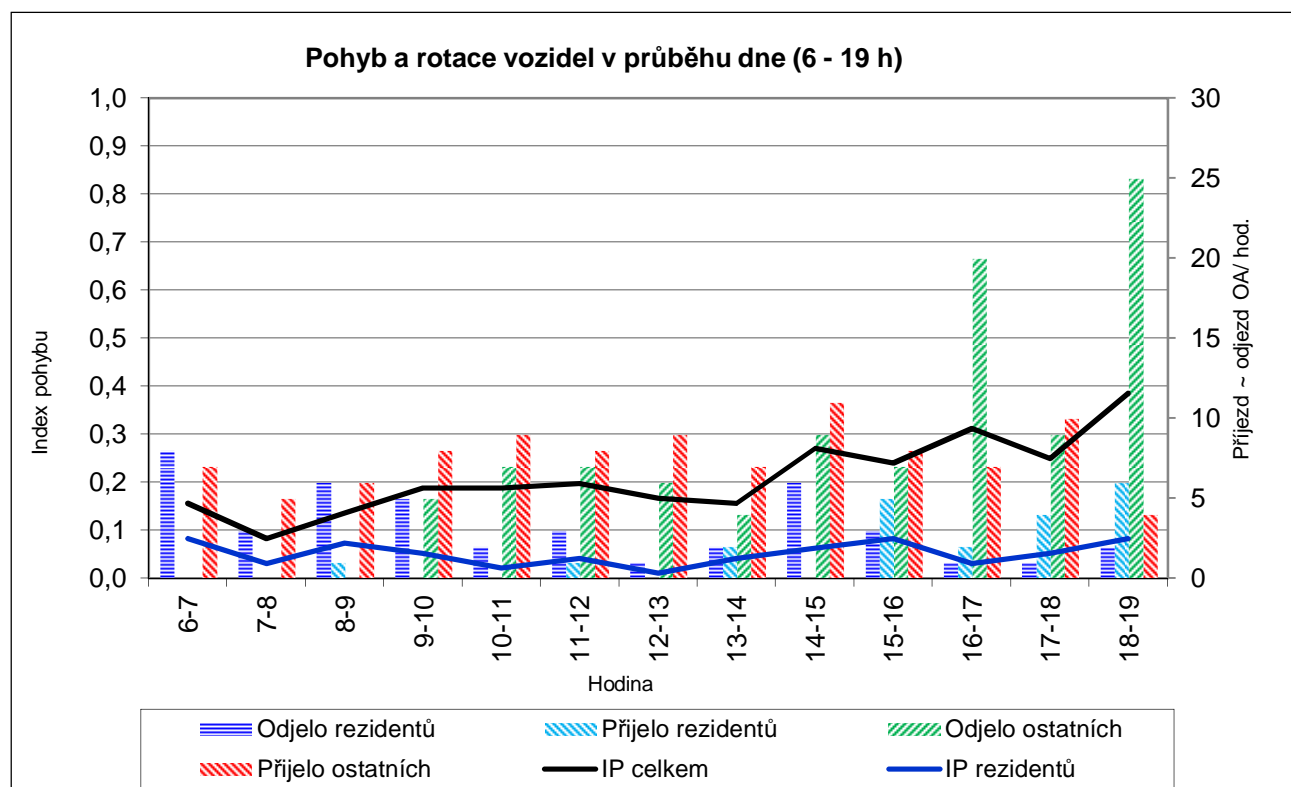
Název: Kodaňská - sever

Datum: 2.10.2012

B. Pohyb a rotace vozidel v průběhu sledovaného dne (6-19 hod.)

	Hodina													Celkem (6-19)
	6-7	7-8	8-9	9-10	10-11	11-12	12-13	13-14	14-15	15-16	16-17	17-18	18-19	
Odjelo celkem	8	3	6	10	9	10	7	6	15	10	21	10	27	142
Přijelo celkem	7	5	7	8	9	9	9	9	11	13	9	14	10	120
Pohyb celkem	15	8	13	18	18	19	16	15	26	23	30	24	37	262
Index pohybu	0,2	0,1	0,1	0,2	0,2	0,2	0,2	0,2	0,3	0,2	0,3	0,3	0,4	2,7
Odjelo rezidentů	8	3	6	5	2	3	1	2	6	3	1	1	2	43
Přijelo rezidentů	0	0	1	0	0	1	0	2	0	5	2	4	6	21
Pohyb rezidentů	8	3	7	5	2	4	1	4	6	8	3	5	8	64
Index pohybu	0,1	0,0	0,1	0,1	0,0	0,0	0,0	0,0	0,1	0,1	0,0	0,1	0,1	0,7
Odjelo ostatních	0	0	0	5	7	7	6	4	9	7	20	9	25	99
Přijelo ostatních	7	5	6	8	9	8	9	7	11	8	7	10	4	99
Pohyb ostatních	7	5	6	13	16	15	15	11	20	15	27	19	29	198
Index pohybu	0,1	0,1	0,1	0,1	0,2	0,2	0,2	0,1	0,2	0,2	0,3	0,2	0,3	2,1

Index rotace	Celkový	1,41
	Rezidentů	0,50
	Ostatní	3,51



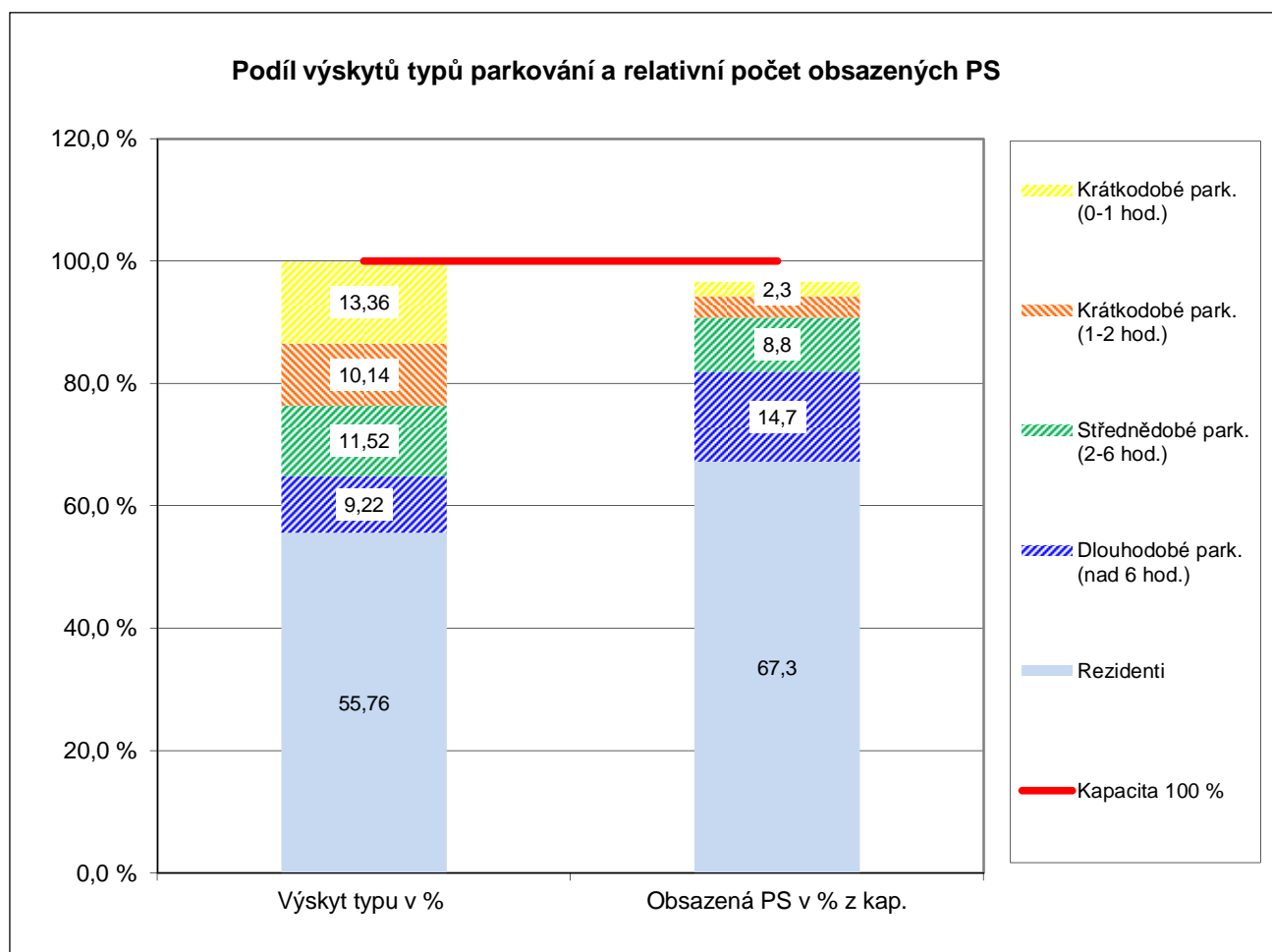
Území: Praha 10
Název: Kodaňská - sever

Kapacita PS: 96 PS
Datum: 2.10.2012

C. Struktura typů parkování v průběhu sledovaného dne (6-19 hod.)

Typ parkování	Počet výskytů OA	Výskyt typu v %	Počet obsazených PS	Obsazená PS v % z kap.
Krátkodobé park. (0-1 hod.)	29	13,36	2	2,3
Krátkodobé park. (1-2 hod.)	22	10,14	3	3,5
Střednědobé park. (2-6 hod.)	25	11,52	8	8,8
Dlouhodobé park. (nad 6 hod.)	20	9,22	14	14,7
Rezidenti	121	55,76	65	67,3
Celkem	217	100,0%	93	96,7

Střední doba parkování (hod)	Rezidenti	6,94
	Ostatní	3,82
	Celkem	5,56



Území: Praha 10 Kapacita PS: 96 PS č. okruhu: 45b
 Název: Kodaňská - sever Datum: 2.10.2012

D. Zaměstnanecká vyjížďka a dojížďka v průběhu sledovaného dne (6-19 hod.)

Počet	v hodinách	Počet vozidel	v % z počtu REZ	Uvolněná parkovací kapacita
Vyjíždka více než 6h	47	5	5,6%	-3,8%
Vyjíždka více než 7h	41	4	4,5%	-3,3%
Vyjíždka více než 8h	41	4	4,5%	-3,3%
Počet	v hodinách	Počet vozidel	v % z počtu OA DEN	"Zabraná" parkovací kapacita
Dojíždka více než 6h	220	26	12,0%	17,6%
Dojíždka více než 7h	184	18	8,3%	14,7%
Dojíždka více než 8h	163	17	7,8%	13,1%

Hlavní data denního parkování (6-19 h)	
Kapacita parkovacích stání (PS)	96 PS
Průměrně obsazeno PS	93 PS
"Oparkováno" hodin	1 207
Průměrné využití kapacity	96,7%
PS bez pohybu	49
PS - "rotující"	44

