

Území: Praha 10 č. okruhu: 40 Kapacita PS: 162 PS Datum: 24.9.2012
 Název: Baškirská, Magnitogorská, Taškentská, Vršovická Typ: SM KÚ: Vršovice

A. Obsazenost a struktura parkovacích stání v průběhu sledovaného dne (6-19 hod.) a v noci (24-01 hod.)

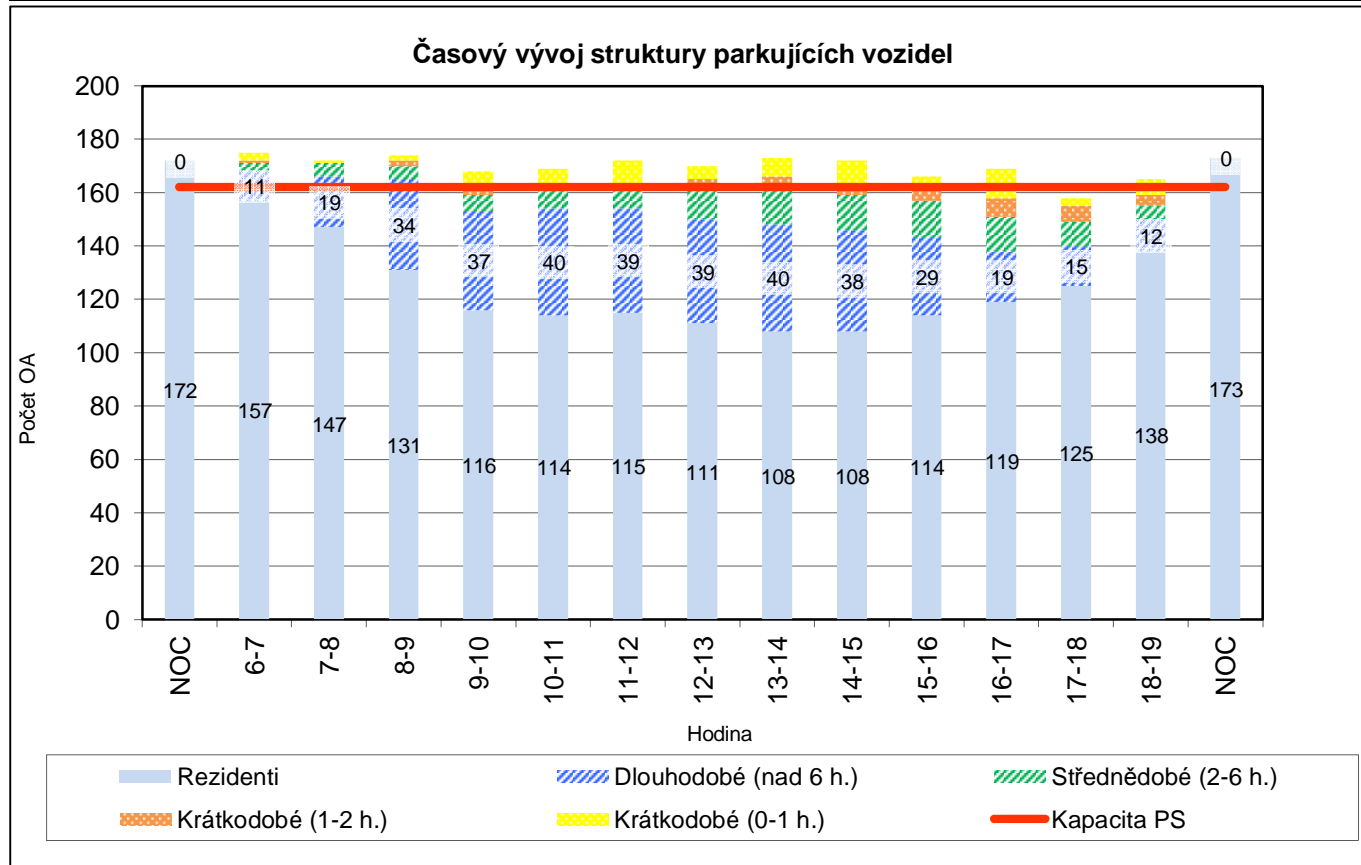
	Hodina															Celkem bez noci
	Noc	6-7	7-8	8-9	9-10	10-11	11-12	12-13	13-14	14-15	15-16	16-17	17-18	18-19	Noc	
Obsazeno PS	172	175	172	174	168	169	172	170	173	172	166	169	158	165	173	2 203
Rezerva-deficit	-10	-13	-10	-12	-6	-7	-10	-8	-11	-10	-4	-7	4	-3	-11	
% využití PS	106	108	106	107	104	104	106	105	107	106	102	104	98	102	107	104,6

A1. Struktura obsazenosti podle uživatelů

Obsazeno PS	172	175	172	174	168	169	172	170	173	172	166	169	158	165	173	2 203
Z toho rezidenti	172	157	147	131	116	114	115	111	108	108	114	119	125	138	173	1 603
Rezidenti v %	100,0	89,7	85,5	75,3	69,0	67,5	66,9	65,3	62,4	62,8	68,7	70,4	79,1	83,6	100,0	72,8
Ostatní parkující	0	18	25	43	52	55	57	59	65	64	52	50	33	27	0	600
Ostatní v %	0,0	10,3	14,5	24,7	31,0	32,5	33,1	34,7	37,6	37,2	31,3	29,6	20,9	16,4	0,0	27,2

A2. Struktura parkujících vozidel podle doby parkování ostatních a vozidla rezidentů

Typ parkování	NOC	6-7	7-8	8-9	9-10	10-11	11-12	12-13	13-14	14-15	15-16	16-17	17-18	18-19	NOC
Krátkodobé (0-1 h.)	0	3	1	2	6	6	10	5	7	10	5	11	3	6	0
Krátkodobé (1-2 h.)	0	1	0	2	3	2	1	2	5	3	4	7	6	4	0
Střednědobé (2-6 h.)	0	3	5	5	6	7	7	13	13	13	14	13	9	5	0
Dlouhodobé (nad 6 h.)	0	11	19	34	37	40	39	39	40	38	29	19	15	12	0
Rezidenti	172	157	147	131	116	114	115	111	108	108	114	119	125	138	173

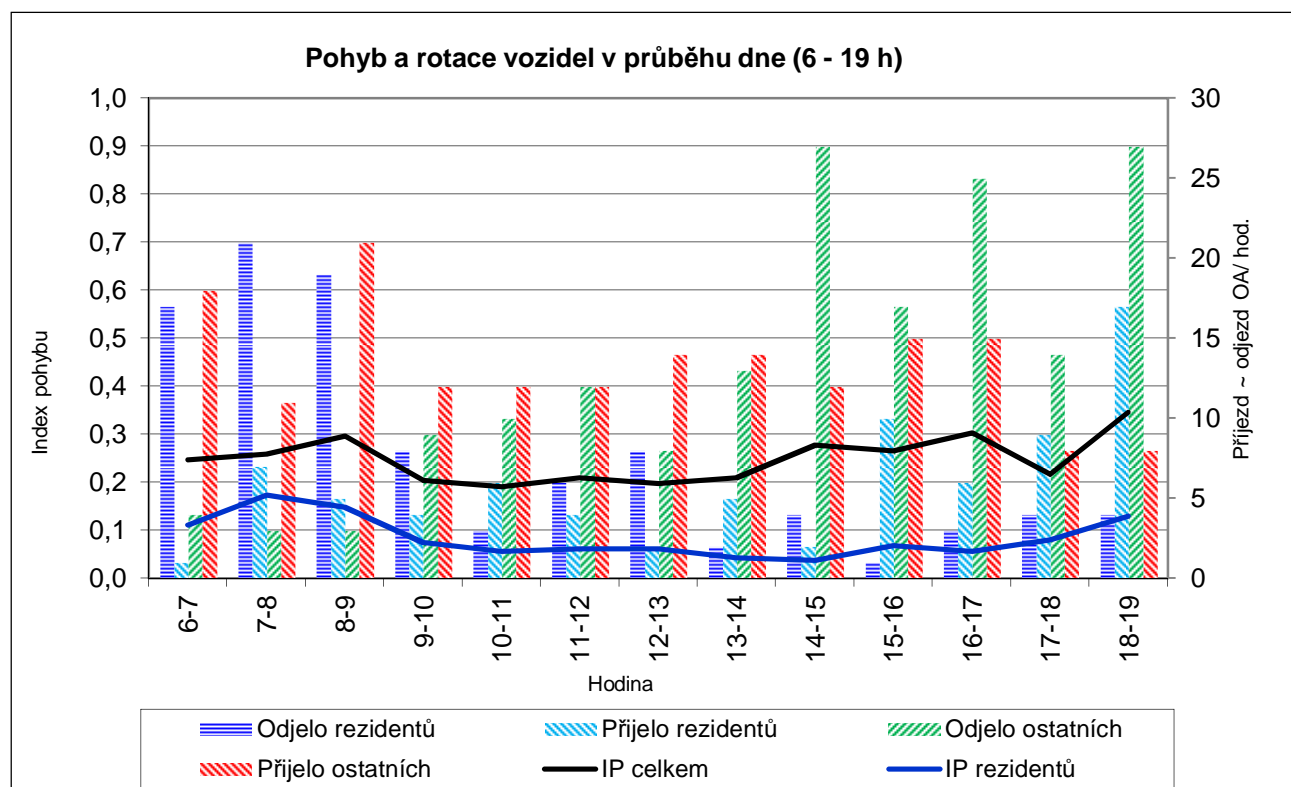


Území: Praha 10 č. okruhu: 40 Kapacita PS: 162 PS
 Název: Baškirská, Magnitogorská, Taškentská, Vršovi Datum: 24.9.2012

B. Pohyb a rotace vozidel v průběhu sledovaného dne (6-19 hod.)

	Hodina													Celkem (6-19)
	6-7	7-8	8-9	9-10	10-11	11-12	12-13	13-14	14-15	15-16	16-17	17-18	18-19	
Odjelo celkem	21	24	22	17	13	18	16	15	31	18	28	18	31	272
Přijelo celkem	19	18	26	16	18	16	16	19	14	25	21	17	25	250
Pohyb celkem	40	42	48	33	31	34	32	34	45	43	49	35	56	522
Index pohybu	0,2	0,3	0,3	0,2	0,2	0,2	0,2	0,2	0,3	0,3	0,3	0,2	0,3	3,2
Odjelo rezidentů	17	21	19	8	3	6	8	2	4	1	3	4	4	100
Přijelo rezidentů	1	7	5	4	6	4	2	5	2	10	6	9	17	78
Pohyb rezidentů	18	28	24	12	9	10	10	7	6	11	9	13	21	178
Index pohybu	0,1	0,2	0,1	0,1	0,1	0,1	0,1	0,0	0,0	0,1	0,1	0,1	0,1	1,1
Odjelo ostatních	4	3	3	9	10	12	8	13	27	17	25	14	27	172
Přijelo ostatních	18	11	21	12	12	12	14	14	12	15	15	8	8	172
Pohyb ostatních	22	14	24	21	22	24	22	27	39	32	40	22	35	344
Index pohybu	0,1	0,1	0,1	0,1	0,1	0,1	0,1	0,2	0,2	0,2	0,2	0,1	0,2	2,1

Index rotace	Celkový	1,54
	Rezidentů	0,72
	Ostatní	3,73



Území: Praha 10

Kapacita PS: 162 PS

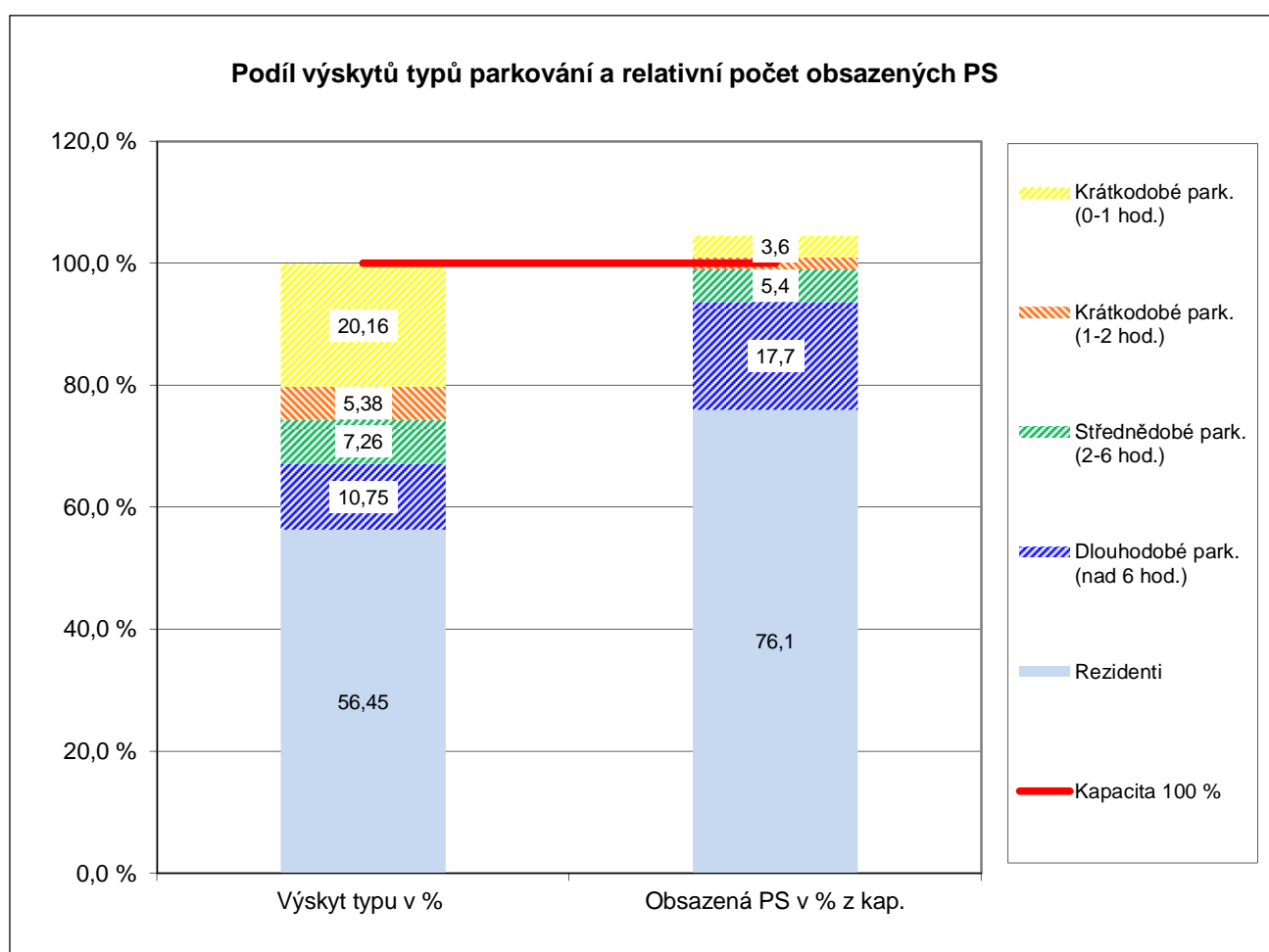
Název: Baškirská, Magnitogorská, Taškentská, Vršovická

Datum: 24.9.2012

C. Struktura typů parkování v průběhu sledovaného dne (6-19 hod.)

Typ parkování	Počet výskytů OA	Výskyt typu v %	Počet obsazených PS	Obsazená PS v % z kap.
Krátkodobé park. (0-1 hod.)	75	20,16	6	3,6
Krátkodobé park. (1-2 hod.)	20	5,38	3	1,9
Střednědobé park. (2-6 hod.)	27	7,26	9	5,4
Dlouhodobé park. (nad 6 hod.)	40	10,75	29	17,7
Rezidenti	210	56,45	123	76,1
Celkem	372	100,0%	169	104,6

Střední doba parkování (hod)	Rezidenti	7,63
	Ostatní	3,70
	Celkem	5,92



Území: Praha 10	Kapacita PS: 162 PS	č. okruhu: 40
Název: Baškirská, Magnitogorská, Taškentská, Vršovická		Datum: 24.9.2012

D. Zaměstnanecká vyjížďka a dojížďka v průběhu sledovaného dne (6-19 hod.)

Počet	v hodinách	Počet vozidel	v % z počtu REZ	Uvolněná parkovací kapacita
Vyjíždka více než 6h	357	38	22,0%	-17,0%
Vyjíždka více než 7h	333	34	19,7%	-15,8%
Vyjíždka více než 8h	319	32	18,6%	-15,1%
Počet	v hodinách	Počet vozidel	v % z počtu OA DEN	"Zabraná" parkovací kapacita
Dojíždka více než 6h	402	45	12,1%	19,1%
Dojíždka více než 7h	372	40	10,8%	17,7%
Dojíždka více než 8h	323	33	8,9%	15,3%

Hlavní data denního parkování (6-19 h)	
Kapacita parkovacích stání (PS)	162 PS
Průměrně obsazeno PS	169 PS
"Oparkováno" hodin	2 203
Průměrné využití kapacity	104,6%
PS bez pohybu	89
PS - "rotující"	80

