

Území: Praha 10 č. okruhu: 4

Kapacita PS: 155 PS Datum: 20.9.2012

Název: Kubánské nám., Murmanská

Typ: SM KÚ: Vršovice

**A. Obsazenost a struktura parkovacích stání v průběhu sledovaného dne (6-19 hod.) a v noci (24-01 hod.)**

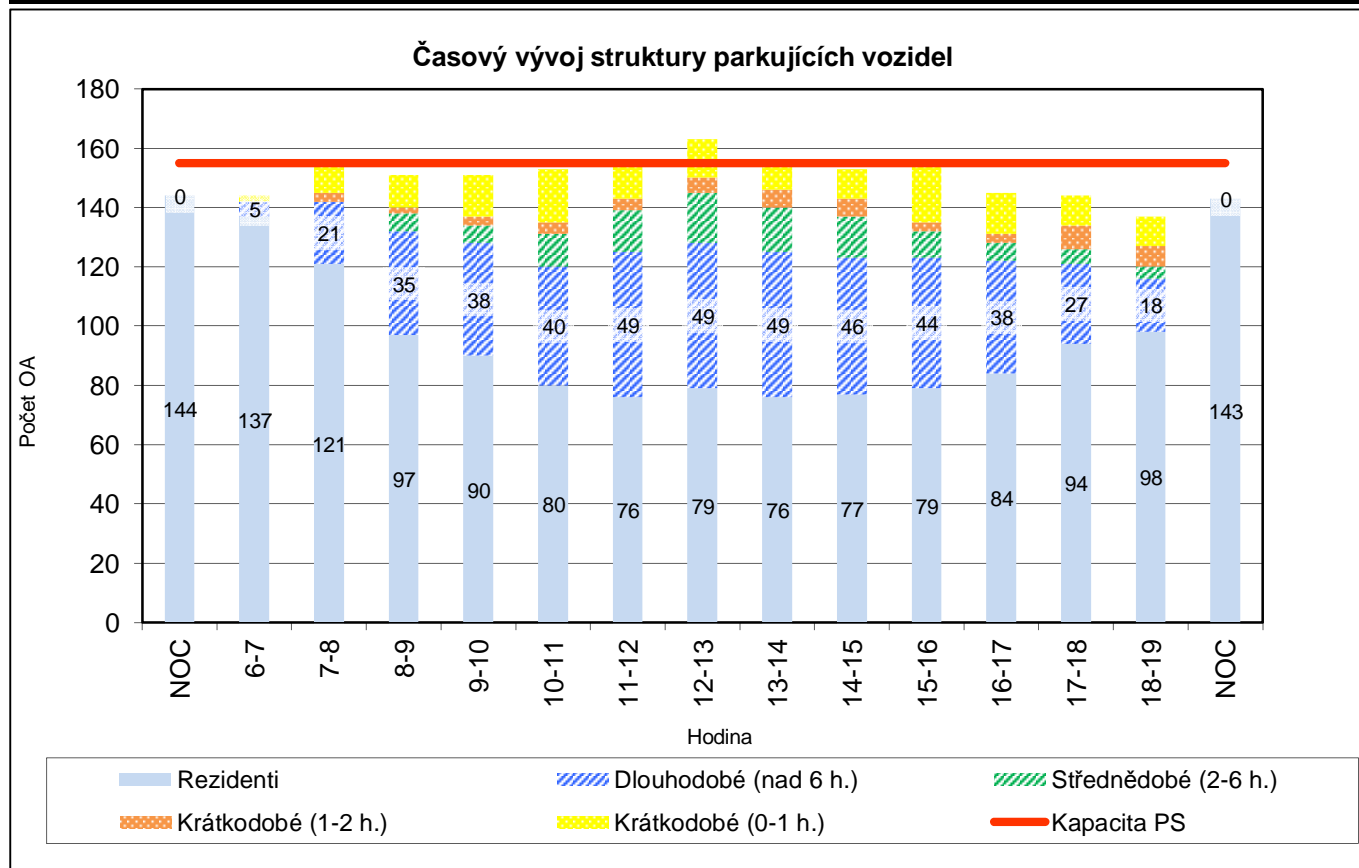
	Hodina															Celkem bez noci
	Noc	6-7	7-8	8-9	9-10	10-11	11-12	12-13	13-14	14-15	15-16	16-17	17-18	18-19	Noc	
Obsazeno PS	144	144	155	151	151	153	155	163	154	153	155	145	144	137	143	1 960
Rezerva-deficit	11	11	0	4	4	2	0	-8	1	2	0	10	11	18	12	
% využití PS	93	93	100	97	97	99	100	105	99	99	100	94	93	88	92	97,3

**A1. Struktura obsazenosti podle uživatelů**

Obsazeno PS	144	144	155	151	151	153	155	163	154	153	155	145	144	137	143	1 960
Z toho rezidenti	144	137	121	97	90	80	76	79	76	77	79	84	94	98	143	1 188
Rezidenti v %	100,0	95,1	78,1	64,2	59,6	52,3	49,0	48,5	49,4	50,3	51,0	57,9	65,3	71,5	100,0	60,6
Ostatní parkující	0	7	34	54	61	73	79	84	78	76	76	61	50	39	0	772
Ostatní v %	0,0	4,9	21,9	35,8	40,4	47,7	51,0	51,5	50,6	49,7	49,0	42,1	34,7	28,5	0,0	39,4

**A2. Struktura parkujících vozidel podle doby parkování ostatních a vozidla rezidentů**

Typ parkování	NOC	6-7	7-8	8-9	9-10	10-11	11-12	12-13	13-14	14-15	15-16	16-17	17-18	18-19	NOC
Krátkodobé (0-1 h.)	0	2	10	11	14	18	12	13	8	10	20	14	10	10	0
Krátkodobé (1-2 h.)	0	0	3	2	3	4	4	5	6	6	3	3	8	7	0
Střednědobé (2-6 h.)	0	0	0	6	6	11	14	17	15	14	9	6	5	4	0
Dlouhodobé (nad 6 h.)	0	5	21	35	38	40	49	49	49	46	44	38	27	18	0
Rezidenti	144	137	121	97	90	80	76	79	76	77	79	84	94	98	143



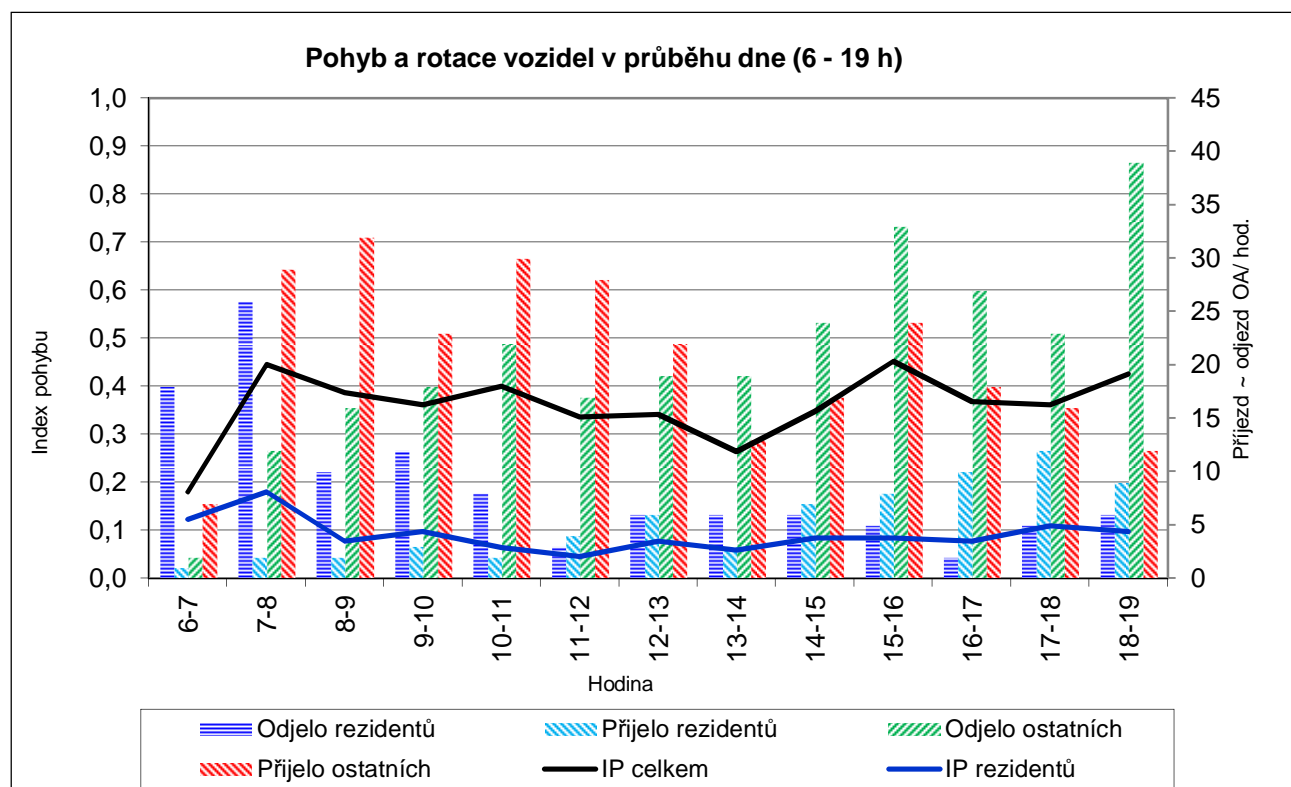
Území: Praha 10 č. okruhu: 4  
Název: Kubánské nám., Murmanská

Kapacita PS: 155 PS  
Datum: 20.9.2012

### B. Pohyb a rotace vozidel v průběhu sledovaného dne (6-19 hod.)

	Hodina													Celkem (6-19)
	6-7	7-8	8-9	9-10	10-11	11-12	12-13	13-14	14-15	15-16	16-17	17-18	18-19	
Odjelo celkem	20	38	26	30	30	20	25	25	30	38	29	28	45	<b>384</b>
Přijelo celkem	8	31	34	26	32	32	28	16	24	32	28	28	21	<b>340</b>
Pohyb celkem	28	69	60	56	62	52	53	41	54	70	57	56	66	<b>724</b>
Index pohybu	0,2	0,4	0,4	0,4	0,4	0,3	0,3	0,3	0,3	0,5	0,4	0,4	0,4	<b>4,7</b>
Odjelo rezidentů	18	26	10	12	8	3	6	6	6	5	2	5	6	<b>113</b>
Přijelo rezidentů	1	2	2	3	2	4	6	3	7	8	10	12	9	<b>69</b>
Pohyb rezidentů	19	28	12	15	10	7	12	9	13	13	12	17	15	<b>182</b>
Index pohybu	0,1	0,2	0,1	0,1	0,1	0,0	0,1	0,1	0,1	0,1	0,1	0,1	0,1	<b>1,2</b>
Odjelo ostatních	2	12	16	18	22	17	19	19	24	33	27	23	39	<b>271</b>
Přijelo ostatních	7	29	32	23	30	28	22	13	17	24	18	16	12	<b>271</b>
Pohyb ostatních	9	41	48	41	52	45	41	32	41	57	45	39	51	<b>542</b>
Index pohybu	0,1	0,3	0,3	0,3	0,3	0,3	0,3	0,2	0,3	0,4	0,3	0,3	0,3	<b>3,5</b>

Index rotace	Celkový	2,40
	Rezidentů	1,00
	Ostatní	4,56



Území: Praha 10

Kapacita PS: 155 PS

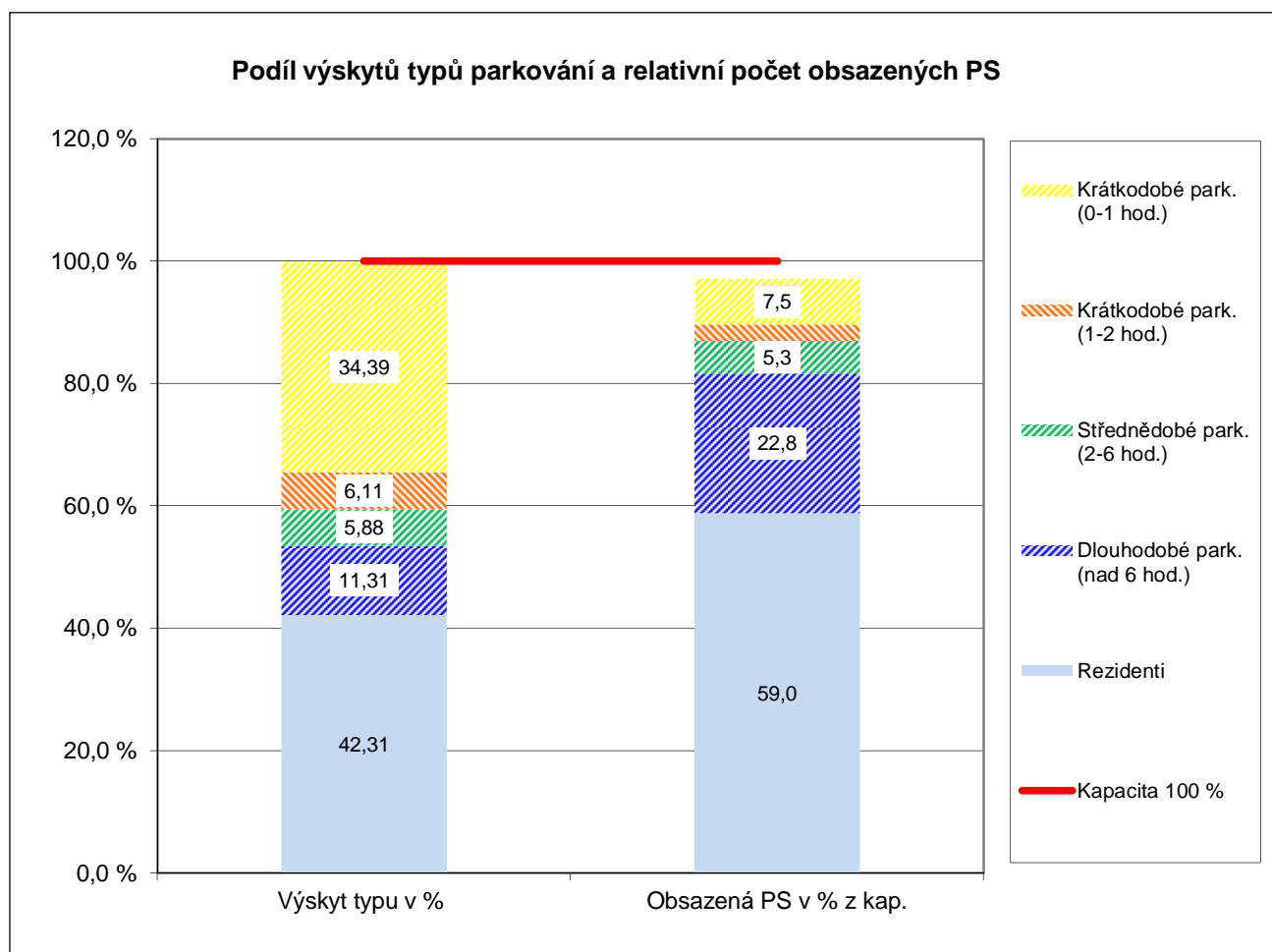
Název: Kubánské nám., Murmanská

Datum: 20.9.2012

**C. Struktura typů parkování v průběhu sledovaného dne (6-19 hod.)**

Typ parkování	Počet výskytů OA	Výskyt typu v %	Počet obsazených PS	Obsazená PS v % z kap.
Krátkodobé park. (0-1 hod.)	152	34,39	12	7,5
Krátkodobé park. (1-2 hod.)	27	6,11	4	2,7
Střednědobé park. (2-6 hod.)	26	5,88	8	5,3
Dlouhodobé park. (nad 6 hod.)	50	11,31	35	22,8
Rezidenti	187	42,31	91	59,0
Celkem	442	100,0%	151	97,3

Střední doba parkování (hod)	Rezidenti	6,35
	Ostatní	3,03
	Celkem	4,43



Území: Praha 10 Kapacita PS: 155 PS č. okruhu: 4  
 Název: Kubánské nám., Murmanská Datum: 20.9.2012

**D. Zaměstnanecká vyjížďka a dojížďka v průběhu sledovaného dne (6-19 hod.)**

Počet	v hodinách	Počet vozidel	v % z počtu REZ	Uvolněná parkovací kapacita
Vyjíždka více než 6h	350	35	24,4%	-17,4%
Vyjíždka více než 7h	338	33	23,0%	-16,8%
Vyjíždka více než 8h	303	28	19,5%	-15,0%
Počet	v hodinách	Počet vozidel	v % z počtu OA DEN	"Zabraná" parkovací kapacita
Dojíždka více než 6h	471	52	11,8%	23,4%
Dojíždka více než 7h	459	50	11,3%	22,8%
Dojíždka více než 8h	403	42	9,5%	20,0%

Hlavní data denního parkování (6-19 h)	
Kapacita parkovacích stání (PS)	155 PS
Průměrně obsazeno PS	151 PS
"Oparkováno" hodin	1 960
Průměrné využití kapacity	97,3%
PS bez pohybu	57
PS - "rotující"	94

