

Území: Praha 10 č. okruhu: 3
Název: 28.pluku, Na Míčankách, Bulharská

Kapacita PS: 163 PS Datum: 2.10.2012
Typ: SM KÚ: Vršovice

A. Obsazenost a struktura parkovacích stání v průběhu sledovaného dne (6-19 hod.) a v noci (24-01 hod.)

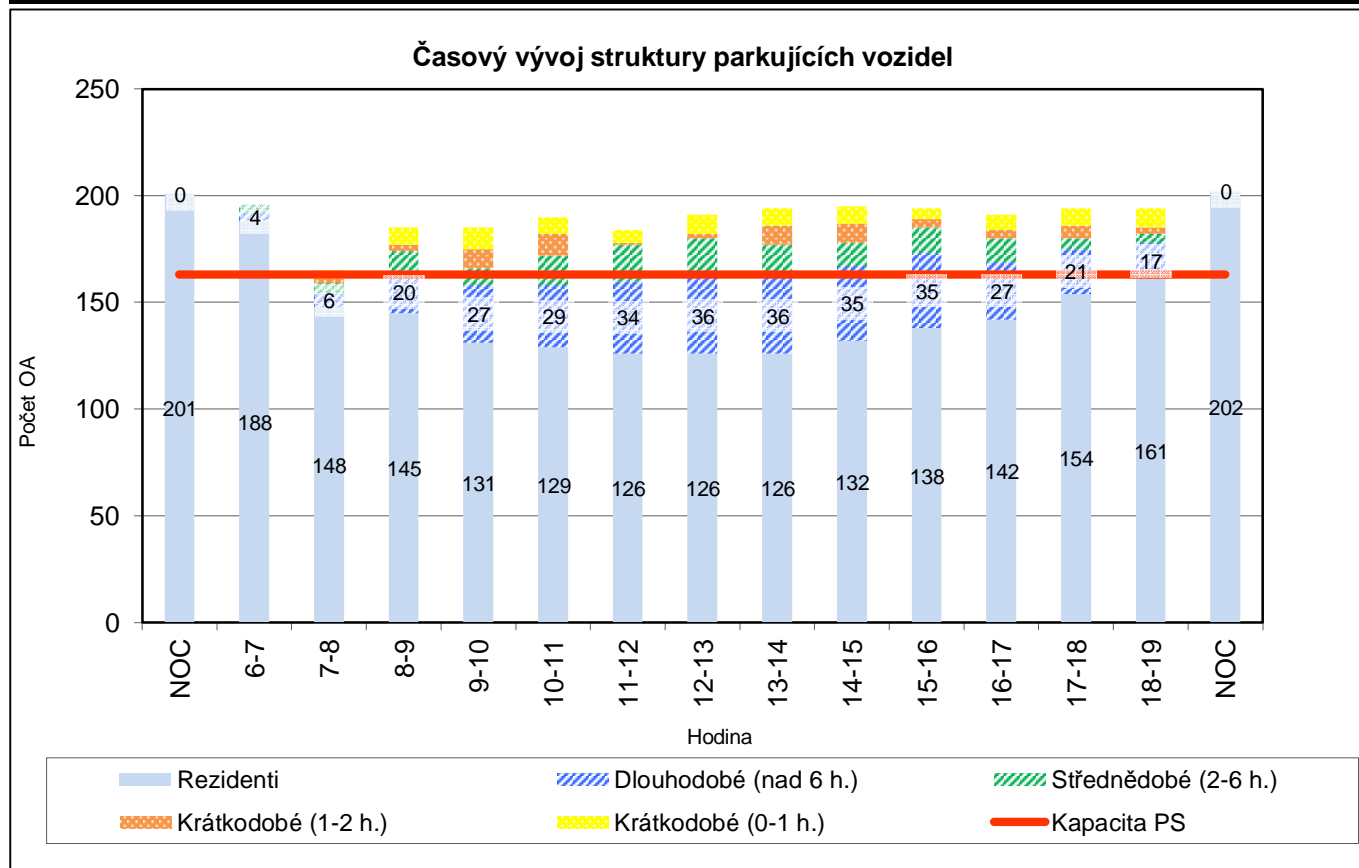
	Hodina															Celkem bez noci
	Noc	6-7	7-8	8-9	9-10	10-11	11-12	12-13	13-14	14-15	15-16	16-17	17-18	18-19	Noc	
Obsazeno PS	201	196	165	185	185	190	184	191	194	195	194	191	194	194	202	2 458
Rezerva-deficit	-38	-33	-2	-22	-22	-27	-21	-28	-31	-32	-31	-28	-31	-31	-39	
% využití PS	123	120	101	113	113	117	113	117	119	120	119	117	119	119	124	116,0

A1. Struktura obsazenosti podle uživatelů

Obsazeno PS	201	196	165	185	185	190	184	191	194	195	194	191	194	194	202	2 458
Z toho rezidenti	201	188	148	145	131	129	126	126	126	132	138	142	154	161	202	1 846
Rezidenti v %	100,0	95,9	89,7	78,4	70,8	67,9	68,5	66,0	64,9	67,7	71,1	74,3	79,4	83,0	100,0	75,1
Ostatní parkující	0	8	17	40	54	61	58	65	68	63	56	49	40	33	0	612
Ostatní v %	0,0	4,1	10,3	21,6	29,2	32,1	31,5	34,0	35,1	32,3	28,9	25,7	20,6	17,0	0,0	24,9

A2. Struktura parkujících vozidel podle doby parkování ostatních a vozidla rezidentů

Typ parkování	NOC	6-7	7-8	8-9	9-10	10-11	11-12	12-13	13-14	14-15	15-16	16-17	17-18	18-19	NOC
Krátkodobé (0-1 h.)	0	0	4	8	10	8	6	9	8	8	5	7	8	9	0
Krátkodobé (1-2 h.)	0	0	2	3	9	10	1	2	9	9	4	4	6	3	0
Střednědobé (2-6 h.)	0	4	5	9	8	14	17	18	15	11	12	11	5	4	0
Dlouhodobé (nad 6 h.)	0	4	6	20	27	29	34	36	36	35	35	27	21	17	0
Rezidenti	201	188	148	145	131	129	126	126	126	132	138	142	154	161	202



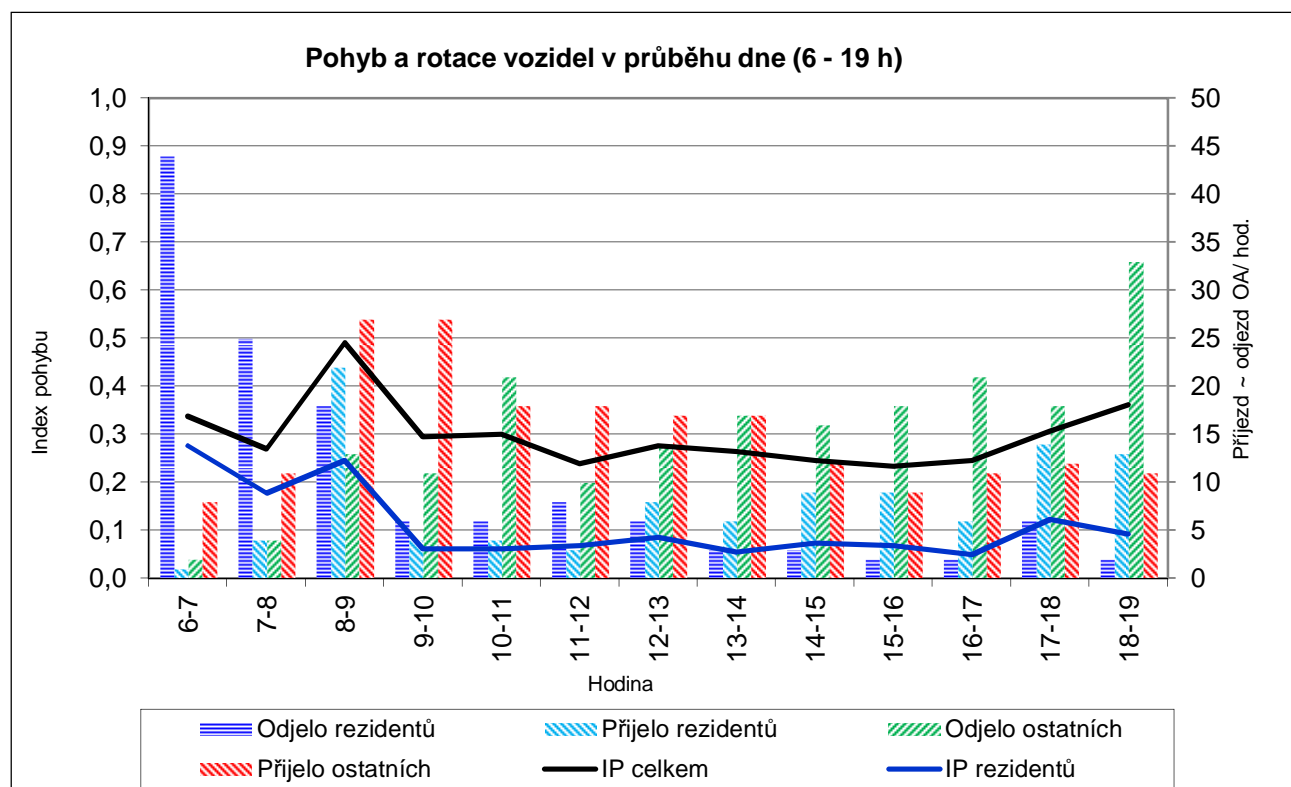
Území: Praha 10 č. okruhu: 3
 Název: 28.pluku, Na Míčankách, Bulharská

Kapacita PS: 163 PS
 Datum: 2.10.2012

B. Pohyb a rotace vozidel v průběhu sledovaného dne (6-19 hod.)

	Hodina													Celkem (6-19)
	6-7	7-8	8-9	9-10	10-11	11-12	12-13	13-14	14-15	15-16	16-17	17-18	18-19	
Odjelo celkem	46	29	31	17	27	18	20	20	19	20	23	24	35	329
Přijelo celkem	9	15	49	31	22	21	25	23	21	18	17	26	24	301
Pohyb celkem	55	44	80	48	49	39	45	43	40	38	40	50	59	630
Index pohybu	0,3	0,3	0,5	0,3	0,3	0,2	0,3	0,3	0,2	0,2	0,2	0,3	0,4	3,9
Odjelo rezidentů	44	25	18	6	6	8	6	3	3	2	2	6	2	131
Přijelo rezidentů	1	4	22	4	4	3	8	6	9	9	6	14	13	103
Pohyb rezidentů	45	29	40	10	10	11	14	9	12	11	8	20	15	234
Index pohybu	0,3	0,2	0,2	0,1	0,1	0,1	0,1	0,1	0,1	0,1	0,0	0,1	0,1	1,4
Odjelo ostatních	2	4	13	11	21	10	14	17	16	18	21	18	33	198
Přijelo ostatních	8	11	27	27	18	18	17	17	12	9	11	12	11	198
Pohyb ostatních	10	15	40	38	39	28	31	34	28	27	32	30	44	396
Index pohybu	0,1	0,1	0,2	0,2	0,2	0,2	0,2	0,2	0,2	0,2	0,2	0,2	0,3	2,4

Index rotace	Celkový	1,67
	Rezidentů	0,82
	Ostatní	4,21



Území: Praha 10

Kapacita PS: 163 PS

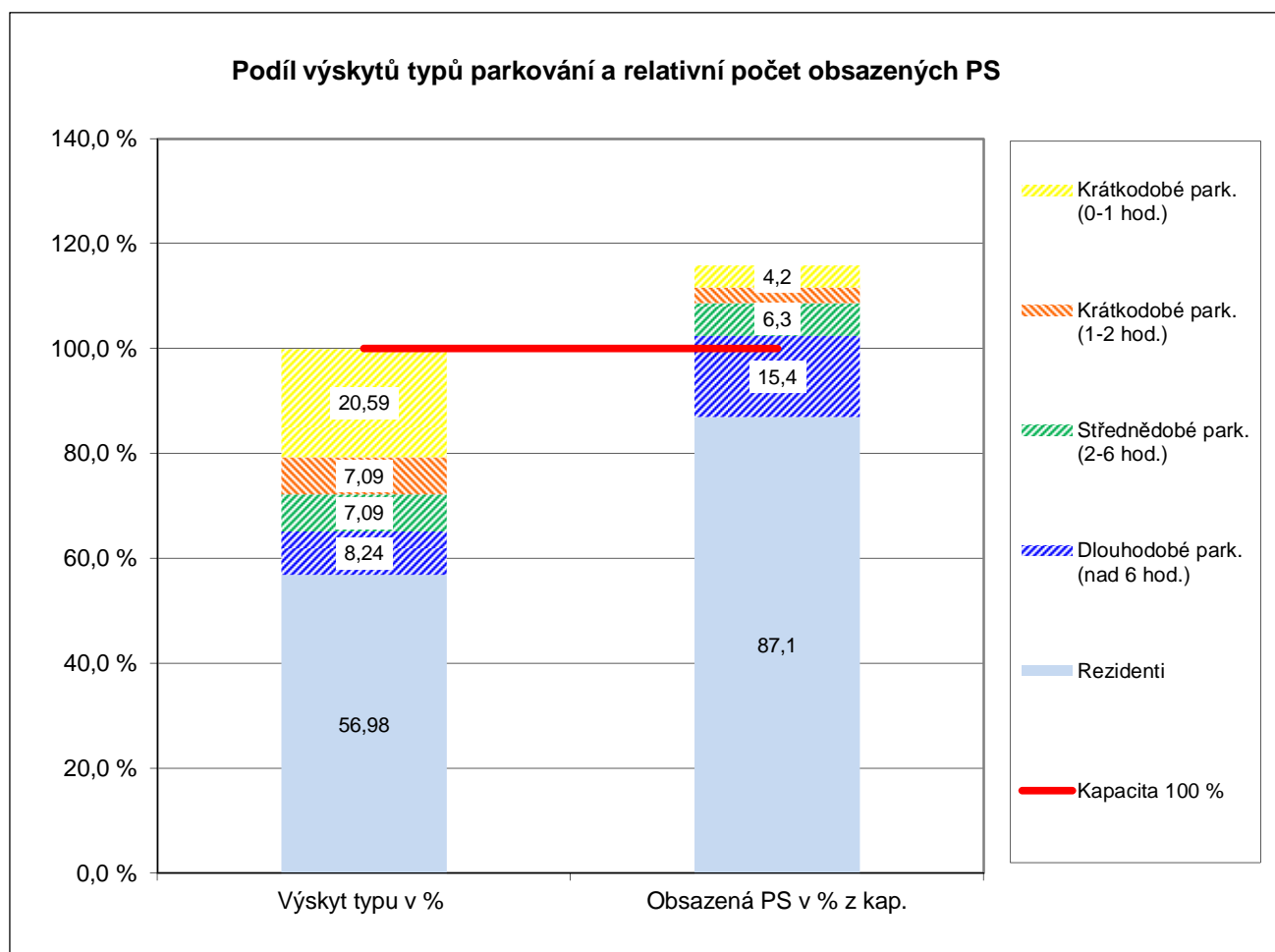
Název: 28.pluku, Na Míčankách, Bulharská

Datum: 2.10.2012

C. Struktura typů parkování v průběhu sledovaného dne (6-19 hod.)

Typ parkování	Počet výskytů OA	Výskyt typu v %	Počet obsazených PS	Obsazená PS v % z kap.
Krátkodobé park. (0-1 hod.)	90	20,59	7	4,2
Krátkodobé park. (1-2 hod.)	31	7,09	5	2,9
Střednědobé park. (2-6 hod.)	31	7,09	10	6,3
Dlouhodobé park. (nad 6 hod.)	36	8,24	25	15,4
Rezidenti	249	56,98	142	87,1
Celkem	437	100,0%	189	116,0

Střední doba parkování (hod)	Rezidenti	7,41
	Ostatní	3,26
	Celkem	5,62



Území: Praha 10 Kapacita PS: 163 PS č. okruhu: 3
 Název: 28.pluku, Na Míčankách, Bulharská Datum: 2.10.2012

D. Zaměstnanecká vyjížďka a dojížďka v průběhu sledovaného dne (6-19 hod.)

Počet	v hodinách	Počet vozidel	v % z počtu REZ	Uvolněná parkovací kapacita
Vyjíždka více než 6h	400	39	19,4%	-18,9%
Vyjíždka více než 7h	388	37	18,4%	-18,3%
Vyjíždka více než 8h	374	35	17,4%	-17,6%
Počet	v hodinách	Počet vozidel	v % z počtu OA DEN	"Zabraná" parkovací kapacita
Dojíždka více než 6h	381	45	10,3%	18,0%
Dojíždka více než 7h	327	36	8,2%	15,4%
Dojíždka více než 8h	292	31	7,1%	13,8%

Hlavní data denního parkování (6-19 h)	
Kapacita parkovacích stání (PS)	163 PS
Průměrně obsazeno PS	189 PS
"Oparkováno" hodin	2 458
Průměrné využití kapacity	116,0%
PS bez pohybu	101
PS - "rotující"	88

