

Území: Praha 10 č. okruhu: 29 Kapacita PS: 188 PS Datum: 19.9.2012
 Název: Na Výsluní, Vrčanská, Jirenská, Černokostelecká, Vrátkovská, 1 Typ: SI KÚ: Strašnice

A. Obsazenost a struktura parkovacích stání v průběhu sledovaného dne (6-19 hod.) a v noci (24-01 hod.)

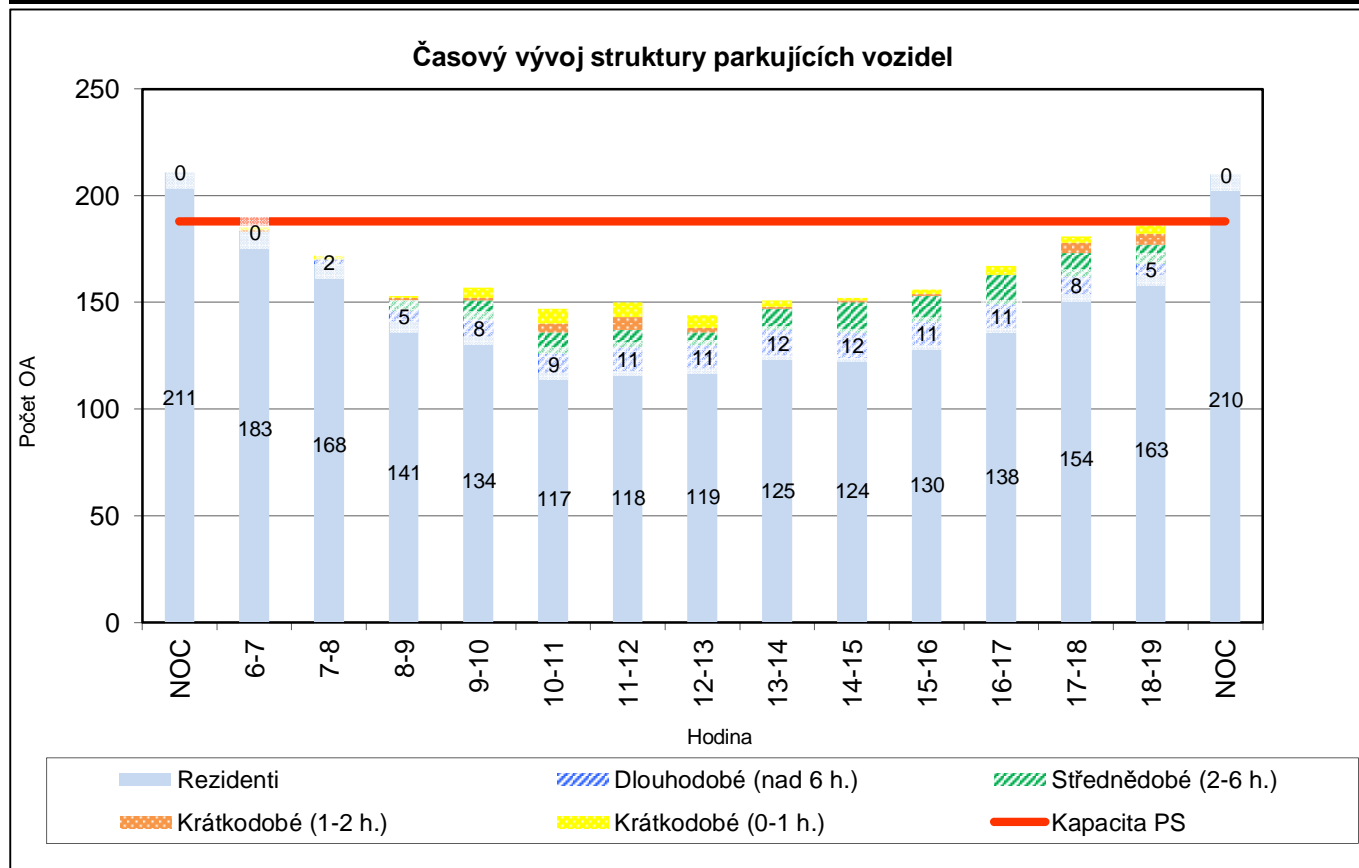
	Hodina															Celkem bez noci
	Noc	6-7	7-8	8-9	9-10	10-11	11-12	12-13	13-14	14-15	15-16	16-17	17-18	18-19	Noc	
Obsazeno PS	211	185	172	153	157	147	150	144	151	152	156	167	181	186	210	2 101
Rezerva-deficit	-23	3	16	35	31	41	38	44	37	36	32	21	7	2	-22	
% využití PS	112	98	91	81	84	78	80	77	80	81	83	89	96	99	112	86,0

A1. Struktura obsazenosti podle uživatelů

Obsazeno PS	211	185	172	153	157	147	150	144	151	152	156	167	181	186	210	2 101
Z toho rezidenti	211	183	168	141	134	117	118	119	125	124	130	138	154	163	210	1 814
Rezidenti v %	100,0	98,9	97,7	92,2	85,4	79,6	78,7	82,6	82,8	81,6	83,3	82,6	85,1	87,6	100,0	86,3
Ostatní parkující	0	2	4	12	23	30	32	25	26	28	26	29	27	23	0	287
Ostatní v %	0,0	1,1	2,3	7,8	14,6	20,4	21,3	17,4	17,2	18,4	16,7	17,4	14,9	12,4	0,0	13,7

A2. Struktura parkujících vozidel podle doby parkování ostatních a vozidla rezidentů

Typ parkování	NOC	6-7	7-8	8-9	9-10	10-11	11-12	12-13	13-14	14-15	15-16	16-17	17-18	18-19	NOC
Krátkodobé (0-1 h.)	0	1	2	1	5	7	7	6	3	1	2	4	3	4	0
Krátkodobé (1-2 h.)	0	1	0	1	1	4	6	2	1	1	1	0	5	5	0
Střednědobé (2-6 h.)	0	0	0	5	9	10	8	6	10	14	12	14	11	9	0
Dlouhodobé (nad 6 h.)	0	0	2	5	8	9	11	11	12	12	11	11	8	5	0
Rezidenti	211	183	168	141	134	117	118	119	125	124	130	138	154	163	210



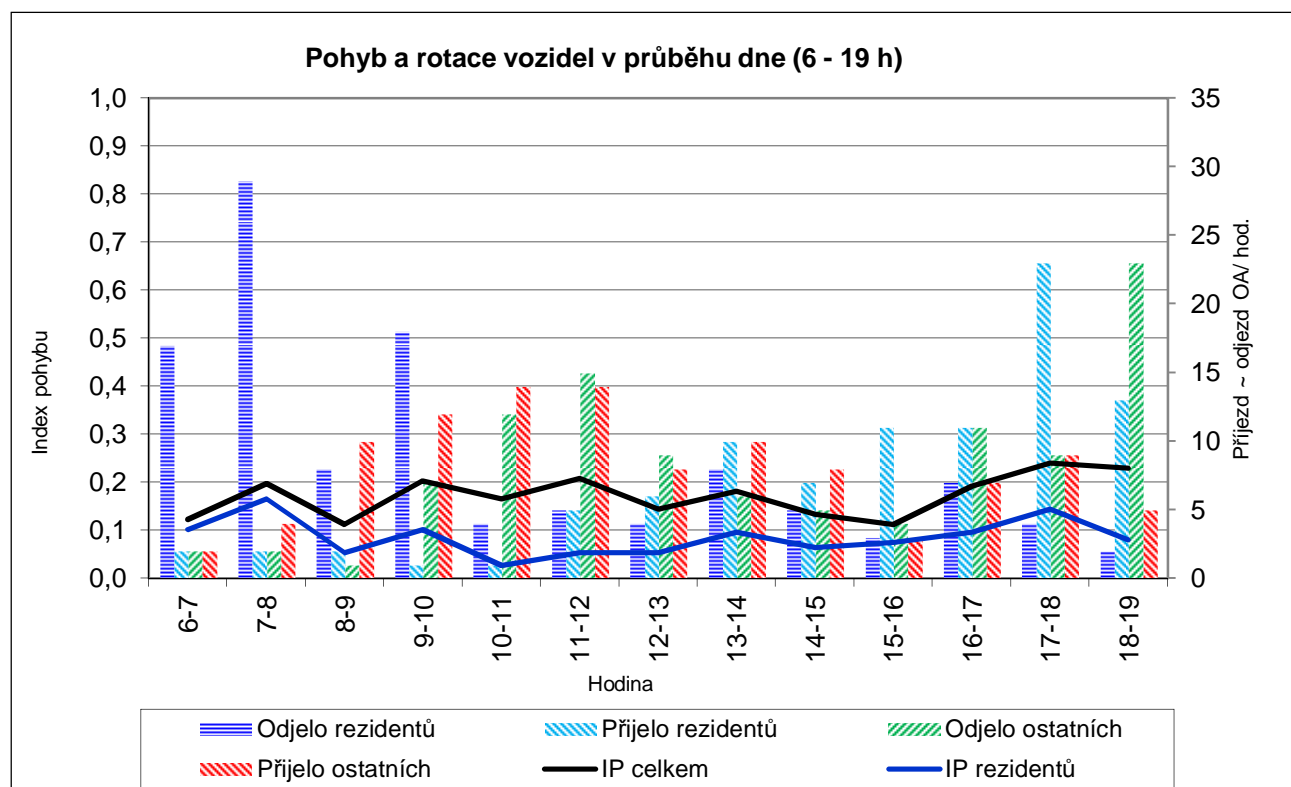
Území: Praha 10 č. okruhu: 29
 Název: Na Výsluní, Vrčanská, Jirenská, Černokostelec

Kapacita PS: 188 PS
 Datum: 19.9.2012

B. Pohyb a rotace vozidel v průběhu sledovaného dne (6-19 hod.)

	Hodina													Celkem (6-19)
	6-7	7-8	8-9	9-10	10-11	11-12	12-13	13-14	14-15	15-16	16-17	17-18	18-19	
Odjelo celkem	19	31	9	25	16	20	13	14	10	7	18	13	25	220
Přijelo celkem	4	6	12	13	15	19	14	20	15	14	18	32	18	200
Pohyb celkem	23	37	21	38	31	39	27	34	25	21	36	45	43	420
Index pohybu	0,1	0,2	0,1	0,2	0,2	0,2	0,1	0,2	0,1	0,1	0,2	0,2	0,2	2,2
Odjelo rezidentů	17	29	8	18	4	5	4	8	5	3	7	4	2	114
Přijelo rezidentů	2	2	2	1	1	5	6	10	7	11	11	23	13	94
Pohyb rezidentů	19	31	10	19	5	10	10	18	12	14	18	27	15	208
Index pohybu	0,1	0,2	0,1	0,1	0,0	0,1	0,1	0,1	0,1	0,1	0,1	0,1	0,1	1,1
Odjelo ostatních	2	2	1	7	12	15	9	6	5	4	11	9	23	106
Přijelo ostatních	2	4	10	12	14	14	8	10	8	3	7	9	5	106
Pohyb ostatních	4	6	11	19	26	29	17	16	13	7	18	18	28	212
Index pohybu	0,0	0,0	0,1	0,1	0,1	0,2	0,1	0,1	0,1	0,0	0,1	0,1	0,1	1,1

Index rotace	Celkový	1,30
	Rezidentů	0,75
	Ostatní	4,80



Území: Praha 10

Kapacita PS: 188 PS

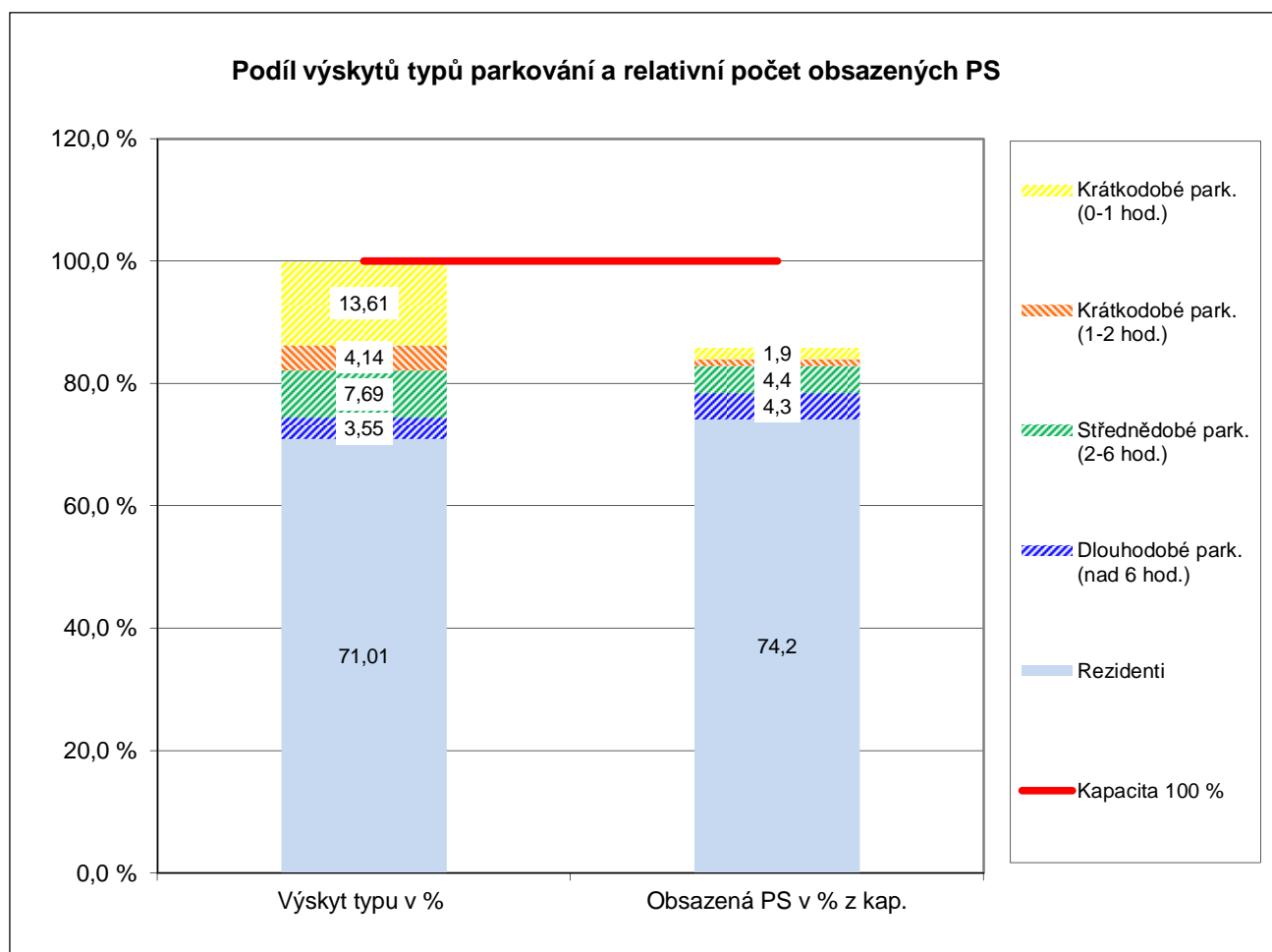
Název: Na Výsluní, Vrčanská, Jirenská, Černokostelecká, Vrátkov

Datum: 19.9.2012

C. Struktura typů parkování v průběhu sledovaného dne (6-19 hod.)

Typ parkování	Počet výskytů OA	Výskyt typu v %	Počet obsazených PS	Obsazená PS v % z kap.
Krátkodobé park. (0-1 hod.)	46	13,61	4	1,9
Krátkodobé park. (1-2 hod.)	14	4,14	2	1,1
Střednědobé park. (2-6 hod.)	26	7,69	8	4,4
Dlouhodobé park. (nad 6 hod.)	12	3,55	8	4,3
Rezidenti	240	71,01	140	74,2
Celkem	338	100,0%	162	86,0

Střední doba parkování (hod)	Rezidenti	7,56
	Ostatní	2,93
	Celkem	6,22



Území: Praha 10 Kapacita PS: 188 PS č. okruhu: 29
 Název: Na Výsluní, Vrčanská, Jirenská, Černokostelecká, Vráti Datum: 19.9.2012

D. Zaměstnanecká vyjížďka a dojížďka v průběhu sledovaného dne (6-19 hod.)

Počet	v hodinách	Počet vozidel	v % z počtu REZ	Uvolněná parkovací kapacita
Vyjíždka více než 6h	711	71	33,7%	-29,1%
Vyjíždka více než 7h	693	68	32,3%	-28,4%
Vyjíždka více než 8h	637	60	28,5%	-26,1%
Počet	v hodinách	Počet vozidel	v % z počtu OA DEN	"Zabraná" parkovací kapacita
Dojíždka více než 6h	123	15	4,4%	5,0%
Dojíždka více než 7h	105	12	3,6%	4,3%
Dojíždka více než 8h	70	7	2,1%	2,9%

Hlavní data denního parkování (6-19 h)	
Kapacita parkovacích stání (PS)	188 PS
Průměrně obsazeno PS	162 PS
"Oparkováno" hodin	2 101
Průměrné využití kapacity	86,0%
PS bez pohybu	95
PS - "rotující"	67

