

Území: Praha 10 č. okruhu: 28 Kapacita PS: 72 PS Datum: 17.9.2012
 Název: Chládkova, Vydrova, Janderova, Strnadova Typ: VI KÚ: Malešice

A. Obsazenost a struktura parkovacích stání v průběhu sledovaného dne (6-19 hod.) a v noci (24-01 hod.)

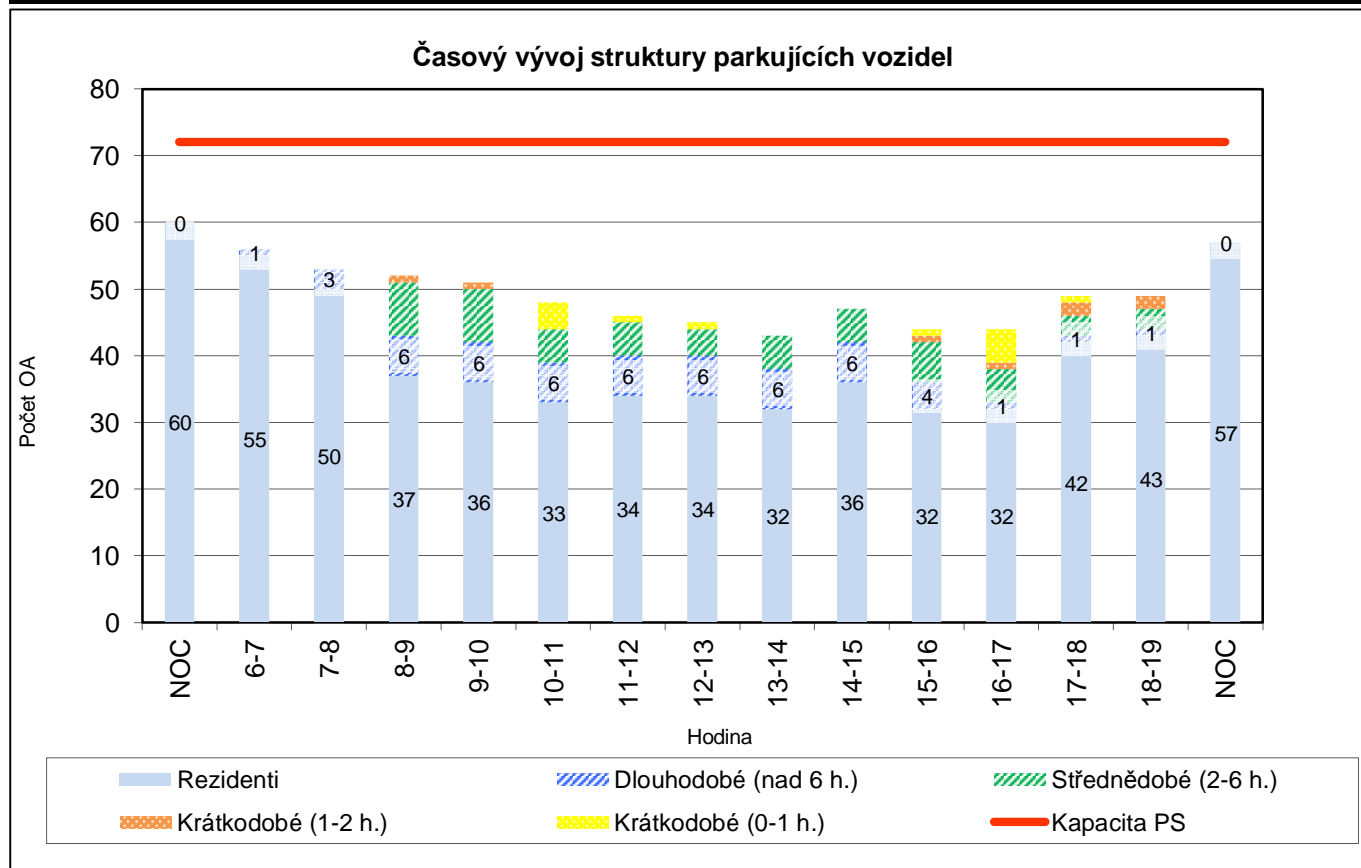
	Hodina															Celkem bez noci
	Noc	6-7	7-8	8-9	9-10	10-11	11-12	12-13	13-14	14-15	15-16	16-17	17-18	18-19	Noc	
Obsazeno PS	60	56	53	52	51	48	46	45	43	47	44	44	49	49	57	627
Rezerva-deficit	12	16	19	20	21	24	26	27	29	25	28	28	23	23	15	
% využití PS	83	78	74	72	71	67	64	63	60	65	61	61	68	68	79	67,0

A1. Struktura obsazenosti podle uživatelů

Obsazeno PS	60	56	53	52	51	48	46	45	43	47	44	44	49	49	57	627
Z toho rezidenti	60	55	50	37	36	33	34	34	32	36	32	32	42	43	57	496
Rezidenti v %	100,0	98,2	94,3	71,2	70,6	68,8	73,9	75,6	74,4	76,6	72,7	72,7	85,7	87,8	100,0	79,1
Ostatní parkující	0	1	3	15	15	15	12	11	11	11	12	12	7	6	0	131
Ostatní v %	0,0	1,8	5,7	28,8	29,4	31,3	26,1	24,4	25,6	23,4	27,3	27,3	14,3	12,2	0,0	20,9

A2. Struktura parkujících vozidel podle doby parkování ostatních a vozidla rezidentů

Typ parkování	NOC	6-7	7-8	8-9	9-10	10-11	11-12	12-13	13-14	14-15	15-16	16-17	17-18	18-19	NOC
Krátkodobé (0-1 h.)	0	0	0	0	0	4	1	1	0	0	1	5	1	0	0
Krátkodobé (1-2 h.)	0	0	0	1	1	0	0	0	0	0	1	1	2	2	0
Střednědobé (2-6 h.)	0	0	0	8	8	5	5	4	5	5	6	5	3	3	0
Dlouhodobé (nad 6 h.)	0	1	3	6	6	6	6	6	6	6	4	1	1	1	0
Rezidenti	60	55	50	37	36	33	34	34	32	36	32	32	42	43	57



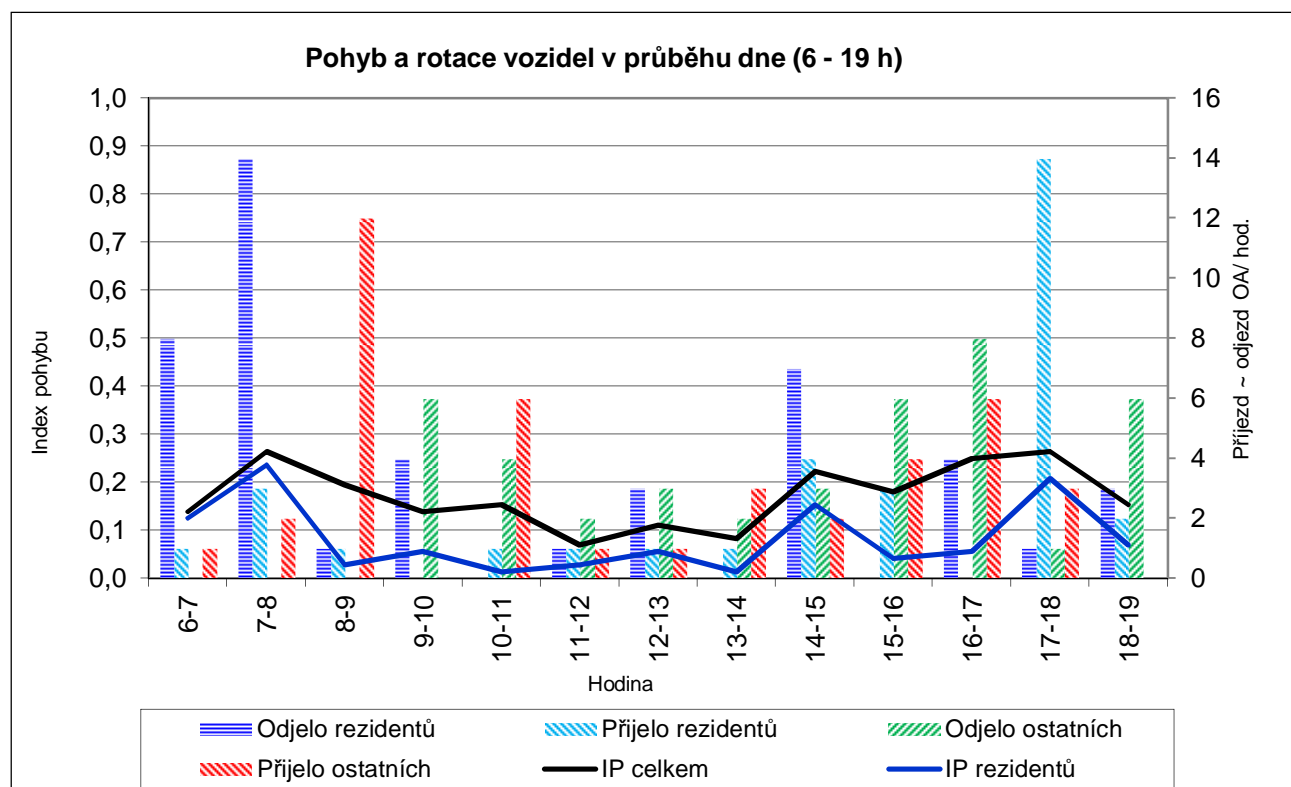
Území: Praha 10 č. okruhu: 28
 Název: Chládkova, Vydrova, Janderova, Strnadova

Kapacita PS: 72 PS
 Datum: 17.9.2012

B. Pohyb a rotace vozidel v průběhu sledovaného dne (6-19 hod.)

	Hodina													Celkem (6-19)
	6-7	7-8	8-9	9-10	10-11	11-12	12-13	13-14	14-15	15-16	16-17	17-18	18-19	
Odjelo celkem	8	14	1	10	4	3	6	2	10	6	12	2	9	87
Přijelo celkem	2	5	13	0	7	2	2	4	6	7	6	17	2	73
Pohyb celkem	10	19	14	10	11	5	8	6	16	13	18	19	11	160
Index pohybu	0,1	0,3	0,2	0,1	0,2	0,1	0,1	0,1	0,2	0,2	0,3	0,3	0,2	2,2
Odjelo rezidentů	8	14	1	4	0	1	3	0	7	0	4	1	3	46
Přijelo rezidentů	1	3	1	0	1	1	1	1	4	3	0	14	2	32
Pohyb rezidentů	9	17	2	4	1	2	4	1	11	3	4	15	5	78
Index pohybu	0,1	0,2	0,0	0,1	0,0	0,0	0,1	0,0	0,2	0,0	0,1	0,2	0,1	1,1
Odjelo ostatních	0	0	0	6	4	2	3	2	3	6	8	1	6	41
Přijelo ostatních	1	2	12	0	6	1	1	3	2	4	6	3	0	41
Pohyb ostatních	1	2	12	6	10	3	4	5	5	10	14	4	6	82
Index pohybu	0,0	0,0	0,2	0,1	0,1	0,0	0,1	0,1	0,1	0,1	0,2	0,1	0,1	1,1

Index rotace	Celkový	1,66
	Rezidentů	1,02
	Ostatní	4,07



Území: Praha 10

Kapacita PS: 72 PS

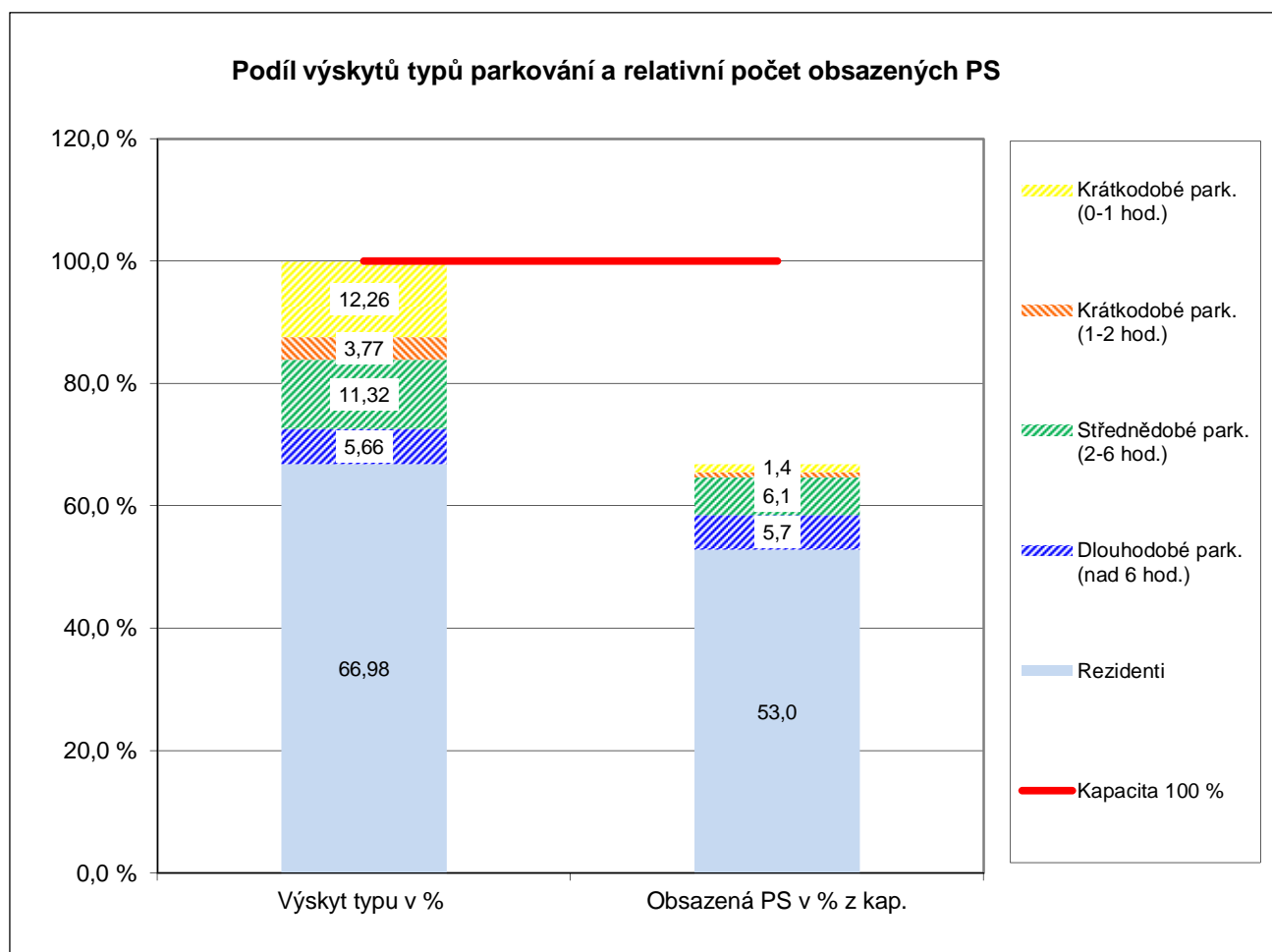
Název: Chládkova, Vydrova, Janderova, Strnadova

Datum: 17.9.2012

C. Struktura typů parkování v průběhu sledovaného dne (6-19 hod.)

Typ parkování	Počet výskytů OA	Výskyt typu v %	Počet obsazených PS	Obsazená PS v % z kap.
Krátkodobé park. (0-1 hod.)	13	12,26	1	1,4
Krátkodobé park. (1-2 hod.)	4	3,77	1	0,9
Střednědobé park. (2-6 hod.)	12	11,32	4	6,1
Dlouhodobé park. (nad 6 hod.)	6	5,66	4	5,7
Rezidenti	71	66,98	38	53,0
Celkem	106	100,0%	48	67,0

Střední doba parkování (hod)	Rezidenti	6,99
	Ostatní	3,74
	Celkem	5,92



Území: Praha 10 Kapacita PS: 72 PS č. okruhu: 28
 Název: Chládkova, Vydrova, Janderova, Strnadova Datum: 17.9.2012

D. Zaměstnanecká vyjížďka a dojížďka v průběhu sledovaného dne (6-19 hod.)

Počet	v hodinách	Počet vozidel	v % z počtu REZ	Uvolněná parkovací kapacita
Vyjíždka více než 6h	196	20	34,2%	-20,9%
Vyjíždka více než 7h	190	19	32,5%	-20,3%
Vyjíždka více než 8h	176	17	29,1%	-18,8%
Počet	v hodinách	Počet vozidel	v % z počtu OA DEN	"Zabraná" parkovací kapacita
Dojíždka více než 6h	83	11	10,4%	8,9%
Dojíždka více než 7h	53	6	5,7%	5,7%
Dojíždka více než 8h	46	5	4,7%	4,9%

Hlavní data denního parkování (6-19 h)	
Kapacita parkovacích stání (PS)	72 PS
Průměrně obsazeno PS	48 PS
"Oparkováno" hodin	627
Průměrné využití kapacity	67,0%
PS bez pohybu	18
PS - "rotující"	30

