

Území: Praha 10 č. okruhu: 26
Název: Kounická, Vykáňská, Černická

Kapacita PS: 139 PS Datum: 17.9.2012
Typ: SI KÚ: Strašnice

A. Obsazenost a struktura parkovacích stání v průběhu sledovaného dne (6-19 hod.) a v noci (24-01 hod.)

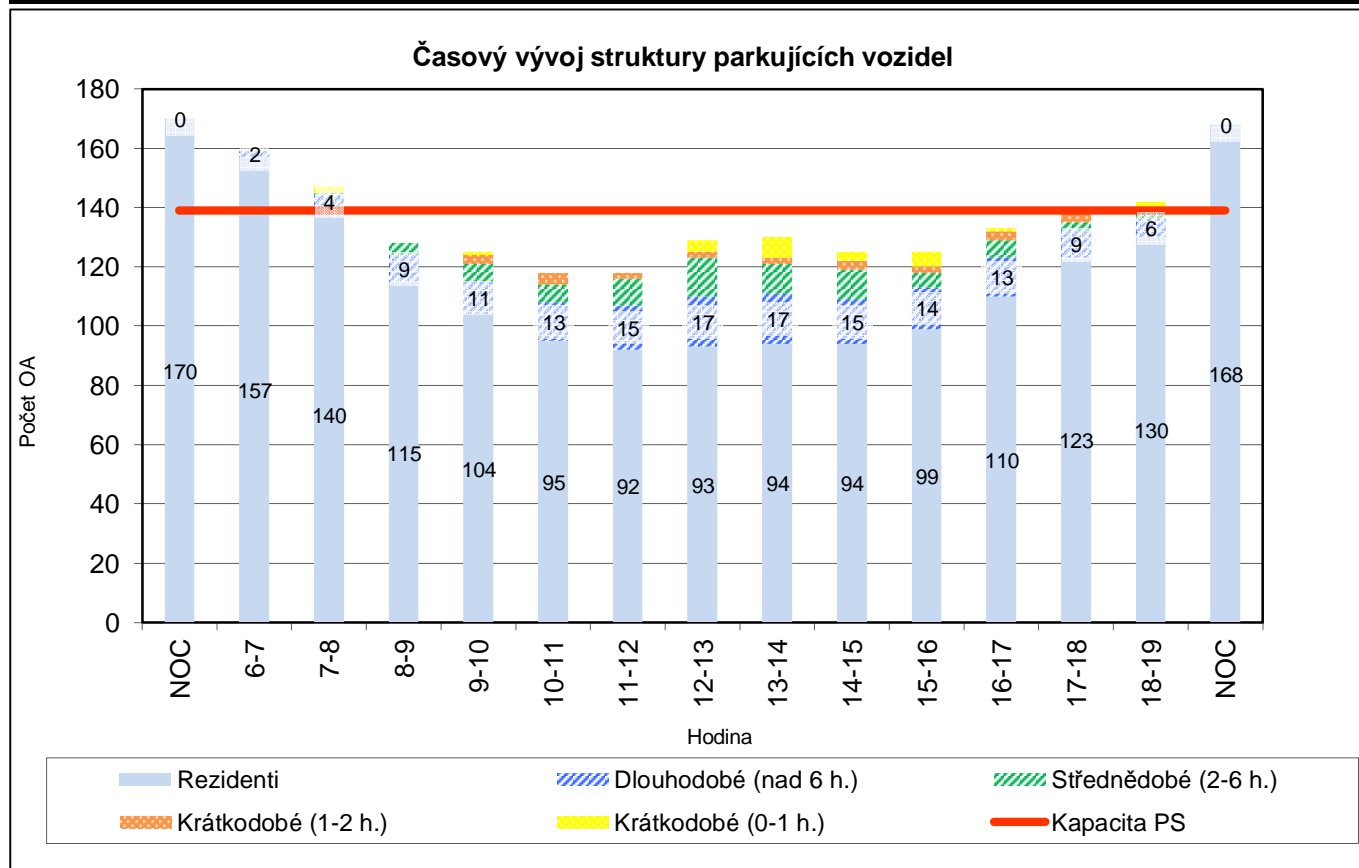
	Hodina															Celkem bez noci
	Noc	6-7	7-8	8-9	9-10	10-11	11-12	12-13	13-14	14-15	15-16	16-17	17-18	18-19	Noc	
Obsazeno PS	170	159	147	128	125	118	118	129	130	125	125	133	139	142	168	1 718
Rezerva-deficit	-31	-20	-8	11	14	21	21	10	9	14	14	6	0	-3	-29	
% využití PS	122	114	106	92	90	85	85	93	94	90	90	96	100	102	121	95,1

A1. Struktura obsazenosti podle uživatelů

Obsazeno PS	170	159	147	128	125	118	118	129	130	125	125	133	139	142	168	1 718
Z toho rezidenti	170	157	140	115	104	95	92	93	94	94	99	110	123	130	168	1 446
Rezidenti v %	100,0	98,7	95,2	89,8	83,2	80,5	78,0	72,1	72,3	75,2	79,2	82,7	88,5	91,5	100,0	84,2
Ostatní parkující	0	2	7	13	21	23	26	36	36	31	26	23	16	12	0	272
Ostatní v %	0,0	1,3	4,8	10,2	16,8	19,5	22,0	27,9	27,7	24,8	20,8	17,3	11,5	8,5	0,0	15,8

A2. Struktura parkujících vozidel podle doby parkování ostatních a vozidla rezidentů

Typ parkování	NOC	6-7	7-8	8-9	9-10	10-11	11-12	12-13	13-14	14-15	15-16	16-17	17-18	18-19	NOC
Krátkodobé (0-1 h.)	0	0	2	0	1	0	0	4	7	3	5	1	0	3	0
Krátkodobé (1-2 h.)	0	0	0	0	3	4	2	2	2	3	2	3	4	1	0
Střednědobé (2-6 h.)	0	0	1	4	6	6	9	13	10	10	5	6	3	2	0
Dlouhodobé (nad 6 h.)	0	2	4	9	11	13	15	17	17	15	14	13	9	6	0
Rezidenti	170	157	140	115	104	95	92	93	94	94	99	110	123	130	168



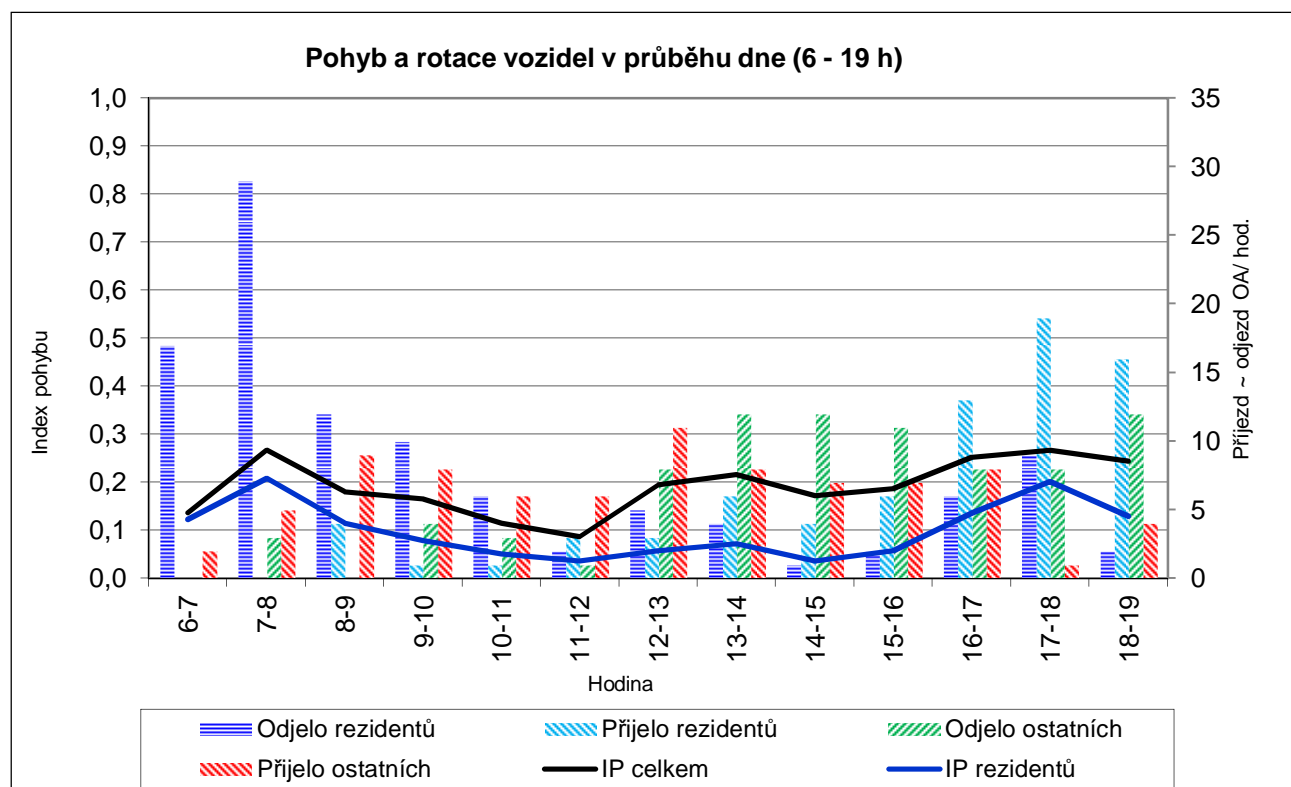
Území: Praha 10 č. okruhu: 26
Název: Kounická, Vykáňská, Černická

Kapacita PS: 139 PS
Datum: 17.9.2012

B. Pohyb a rotace vozidel v průběhu sledovaného dne (6-19 hod.)

	Hodina													Celkem (6-19)
	6-7	7-8	8-9	9-10	10-11	11-12	12-13	13-14	14-15	15-16	16-17	17-18	18-19	
Odjelo celkem	17	32	12	14	9	3	13	16	13	13	14	17	14	187
Přijelo celkem	2	5	13	9	7	9	14	14	11	13	21	20	20	158
Pohyb celkem	19	37	25	23	16	12	27	30	24	26	35	37	34	345
Index pohybu	0,1	0,3	0,2	0,2	0,1	0,1	0,2	0,2	0,2	0,2	0,3	0,3	0,2	2,5
Odjelo rezidentů	17	29	12	10	6	2	5	4	1	2	6	9	2	105
Přijelo rezidentů	0	0	4	1	1	3	3	6	4	6	13	19	16	76
Pohyb rezidentů	17	29	16	11	7	5	8	10	5	8	19	28	18	181
Index pohybu	0,1	0,2	0,1	0,1	0,1	0,0	0,1	0,1	0,0	0,1	0,1	0,2	0,1	1,3
Odjelo ostatních	0	3	0	4	3	1	8	12	12	11	8	8	12	82
Přijelo ostatních	2	5	9	8	6	6	11	8	7	7	8	1	4	82
Pohyb ostatních	2	8	9	12	9	7	19	20	19	18	16	9	16	164
Index pohybu	0,0	0,1	0,1	0,1	0,1	0,1	0,1	0,1	0,1	0,1	0,1	0,1	0,1	1,2

Index rotace	Celkový	1,31
	Rezidentů	0,81
	Ostatní	3,92



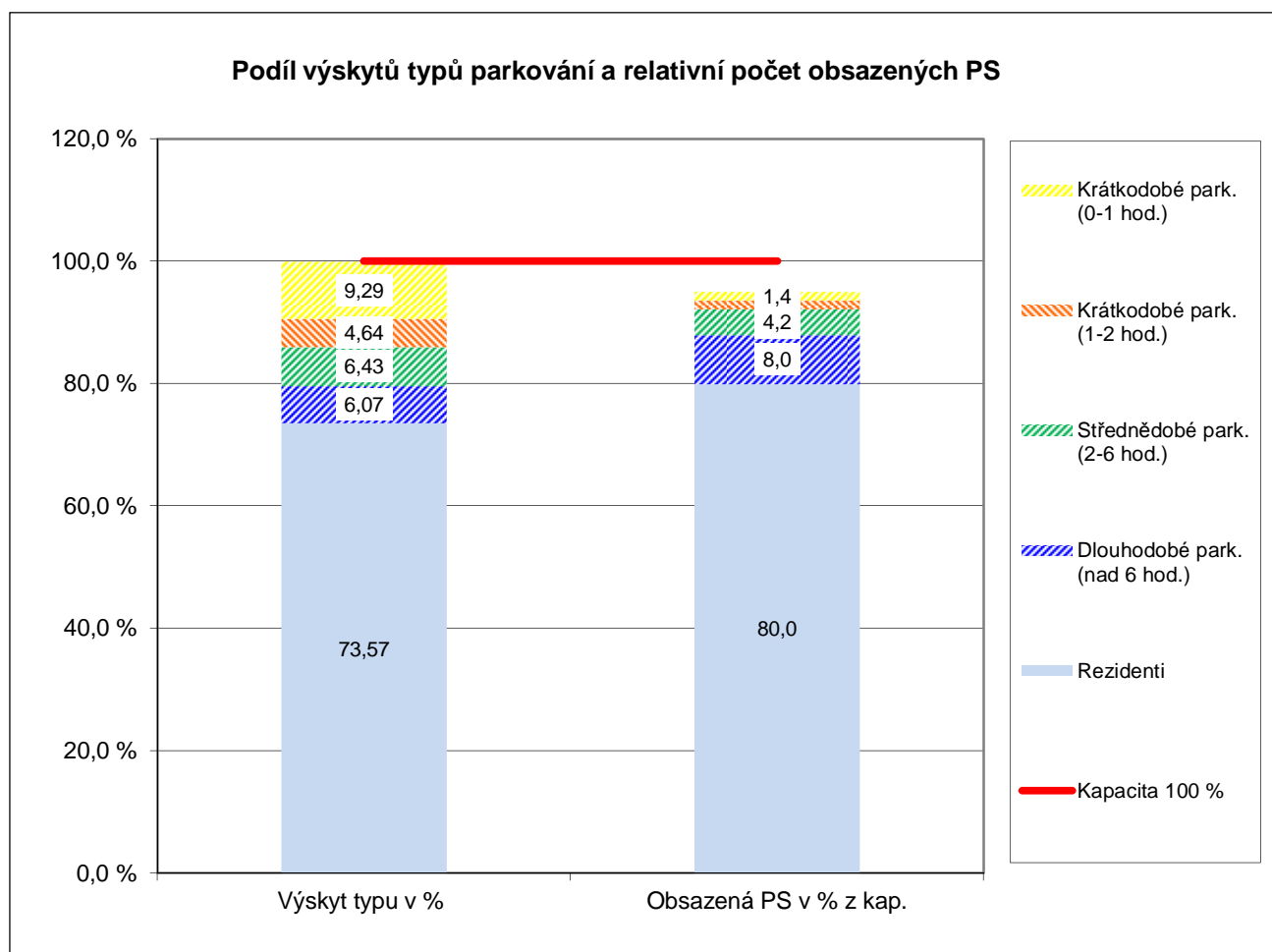
Území: Praha 10
Název: Kounická, Vykáňská, Černická

Kapacita PS: 139 PS
Datum: 17.9.2012

C. Struktura typů parkování v průběhu sledovaného dne (6-19 hod.)

Typ parkování	Počet výskytů OA	Výskyt typu v %	Počet obsazených PS	Obsazená PS v % z kap.
Krátkodobé park. (0-1 hod.)	26	9,29	2	1,4
Krátkodobé park. (1-2 hod.)	13	4,64	2	1,4
Střednědobé park. (2-6 hod.)	18	6,43	6	4,2
Dlouhodobé park. (nad 6 hod.)	17	6,07	11	8,0
Rezidenti	206	73,57	111	80,0
Celkem	280	100,0%	132	95,1

Střední doba parkování (hod)	Rezidenti	7,02
	Ostatní	3,68
	Celkem	6,14



Území: Praha 10 Kapacita PS: 139 PS č. okruhu: 26
 Název: Kounická, Vykáňská, Černická Datum: 17.9.2012

D. Zaměstnanecká vyjížďka a dojížďka v průběhu sledovaného dne (6-19 hod.)

Počet	v hodinách	Počet vozidel	v % z počtu REZ	Uvolněná parkovací kapacita
Vyjíždka více než 6h	484	50	29,6%	-26,8%
Vyjíždka více než 7h	466	47	27,8%	-25,8%
Vyjíždka více než 8h	431	42	24,9%	-23,9%
Počet	v hodinách	Počet vozidel	v % z počtu OA DEN	"Zabraná" parkovací kapacita
Dojíždka více než 6h	175	22	7,9%	9,7%
Dojíždka více než 7h	145	17	6,1%	8,0%
Dojíždka více než 8h	117	13	4,6%	6,5%

Hlavní data denního parkování (6-19 h)	
Kapacita parkovacích stání (PS)	139 PS
Průměrně obsazeno PS	132 PS
"Oparkováno" hodin	1 718
Průměrné využití kapacity	95,1%
PS bez pohybu	74
PS - "rotující"	58

