

Území: Praha 10 č. okruhu: 24

Kapacita PS: 117 PS

Datum: 18.9.2012

Název: Michelangelova, Mirošovická

Typ: SI KÚ: Strašnice

**A. Obsazenost a struktura parkovacích stání v průběhu sledovaného dne (6-19 hod.) a v noci (24-01 hod.)**

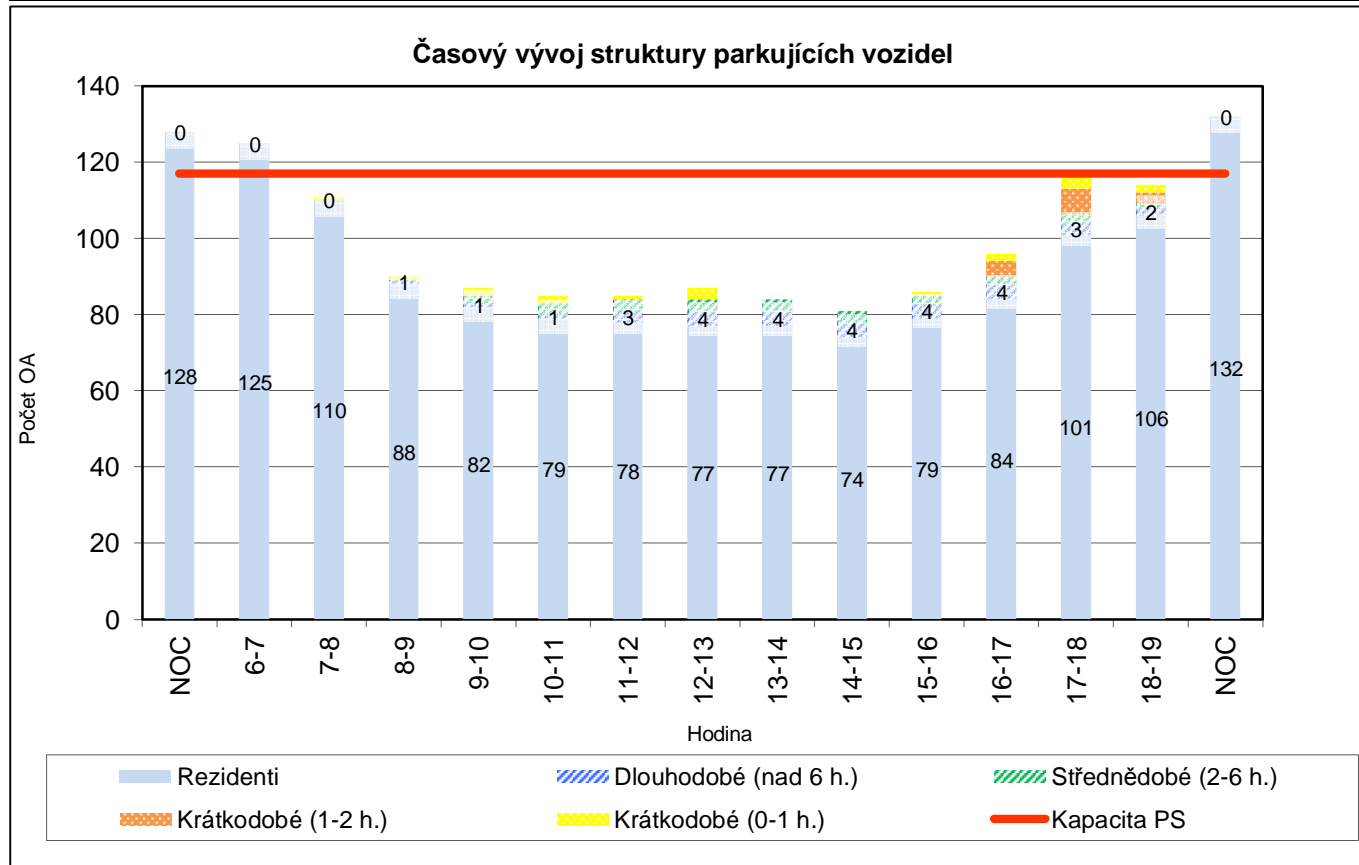
	Hodina															Celkem bez noci
	Noc	6-7	7-8	8-9	9-10	10-11	11-12	12-13	13-14	14-15	15-16	16-17	17-18	18-19	Noc	
Obsazeno PS	128	125	111	90	87	85	85	87	84	81	86	96	117	114	132	1 248
Rezerva-deficit	-11	-8	6	27	30	32	32	30	33	36	31	21	0	3	-15	
% využití PS	109	107	95	77	74	73	73	74	72	69	74	82	100	97	113	82,1

**A1. Struktura obsazenosti podle uživatelů**

Obsazeno PS	128	125	111	90	87	85	85	87	84	81	86	96	117	114	132	1 248
Z toho rezidenti	128	125	110	88	82	79	78	77	77	74	79	84	101	106	132	1 160
Rezidenti v %	100,0	####	99,1	97,8	94,3	92,9	91,8	88,5	91,7	91,4	91,9	87,5	86,3	93,0	100,0	92,9
Ostatní parkující	0	0	1	2	5	6	7	10	7	7	7	12	16	8	0	88
Ostatní v %	0,0	0,0	0,9	2,2	5,7	7,1	8,2	11,5	8,3	8,6	8,1	12,5	13,7	7,0	0,0	7,1

**A2. Struktura parkujících vozidel podle doby parkování ostatních a vozidla rezidentů**

Typ parkování	NOC	6-7	7-8	8-9	9-10	10-11	11-12	12-13	13-14	14-15	15-16	16-17	17-18	18-19	NOC
Krátkodobé (0-1 h.)	0	0	1	1	2	2	1	3	0	0	1	2	4	2	0
Krátkodobé (1-2 h.)	0	0	0	0	0	0	0	0	0	0	0	4	7	3	0
Střednědobé (2-6 h.)	0	0	0	0	2	3	3	3	3	3	2	2	2	1	0
Dlouhodobé (nad 6 h.)	0	0	0	1	1	1	3	4	4	4	4	4	3	2	0
Rezidenti	128	125	110	88	82	79	78	77	77	74	79	84	101	106	132



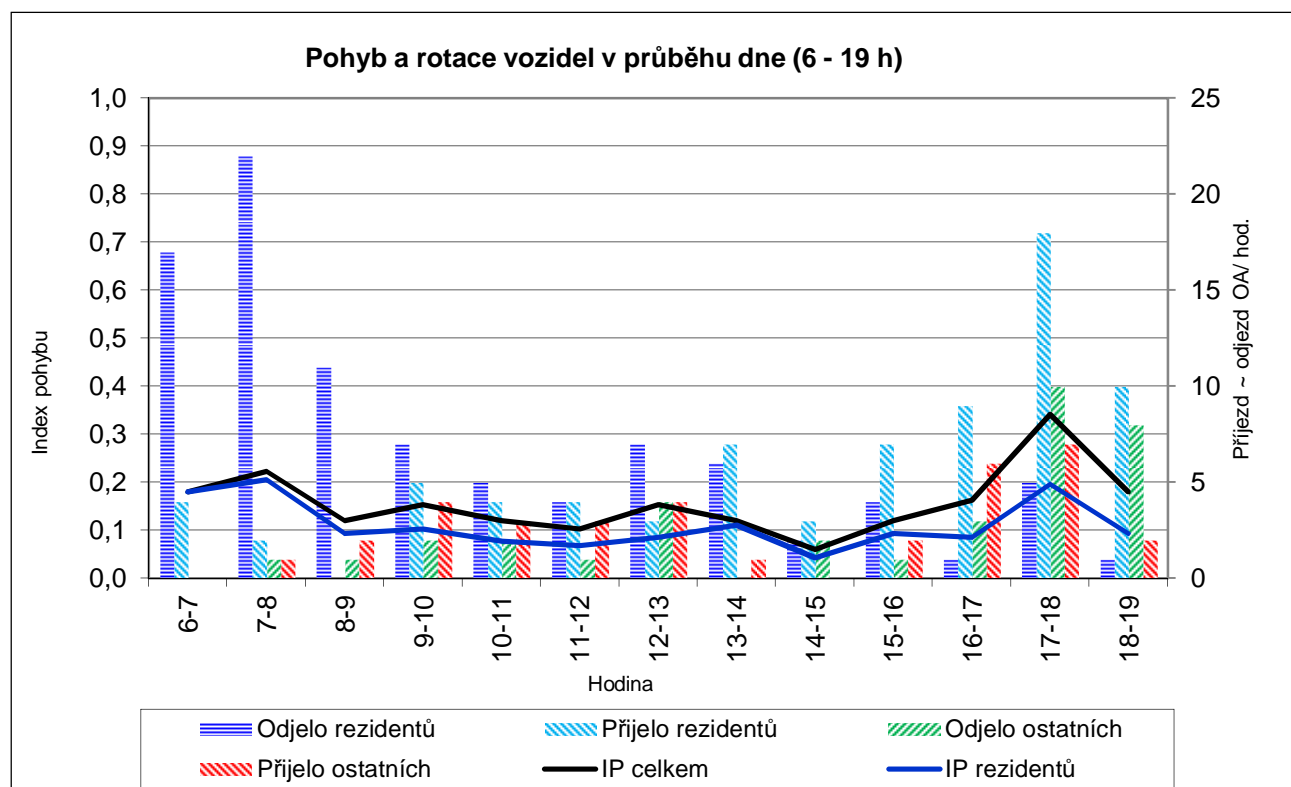
Území: Praha 10      č. okruhu: 24  
Název: Michelangelova, Mirošovická

Kapacita PS: 117 PS  
Datum: 18.9.2012

**B. Pohyb a rotace vozidel v průběhu sledovaného dne (6-19 hod.)**

	Hodina													Celkem (6-19)
	6-7	7-8	8-9	9-10	10-11	11-12	12-13	13-14	14-15	15-16	16-17	17-18	18-19	
Odjelo celkem	17	23	12	9	7	5	11	6	4	5	4	15	9	<b>127</b>
Přijelo celkem	4	3	2	9	7	7	7	8	3	9	15	25	12	<b>111</b>
Pohyb celkem	21	26	14	18	14	12	18	14	7	14	19	40	21	<b>238</b>
Index pohybu	0,2	0,2	0,1	0,2	0,1	0,1	0,2	0,1	0,1	0,1	0,2	0,3	0,2	<b>2,0</b>
Odjelo rezidentů	17	22	11	7	5	4	7	6	2	4	1	5	1	<b>92</b>
Přijelo rezidentů	4	2	0	5	4	4	3	7	3	7	9	18	10	<b>76</b>
Pohyb rezidentů	21	24	11	12	9	8	10	13	5	11	10	23	11	<b>168</b>
Index pohybu	0,2	0,2	0,1	0,1	0,1	0,1	0,1	0,1	0,0	0,1	0,1	0,2	0,1	<b>1,4</b>
Odjelo ostatních	0	1	1	2	2	1	4	0	2	1	3	10	8	<b>35</b>
Přijelo ostatních	0	1	2	4	3	3	4	1	0	2	6	7	2	<b>35</b>
Pohyb ostatních	0	2	3	6	5	4	8	1	2	3	9	17	10	<b>70</b>
Index pohybu	0,0	0,0	0,0	0,1	0,0	0,0	0,1	0,0	0,0	0,0	0,1	0,1	0,1	<b>0,6</b>

Index rotace	Celkový	1,24
	Rezidentů	0,94
	Ostatní	5,17



Území: Praha 10

Kapacita PS: 117 PS

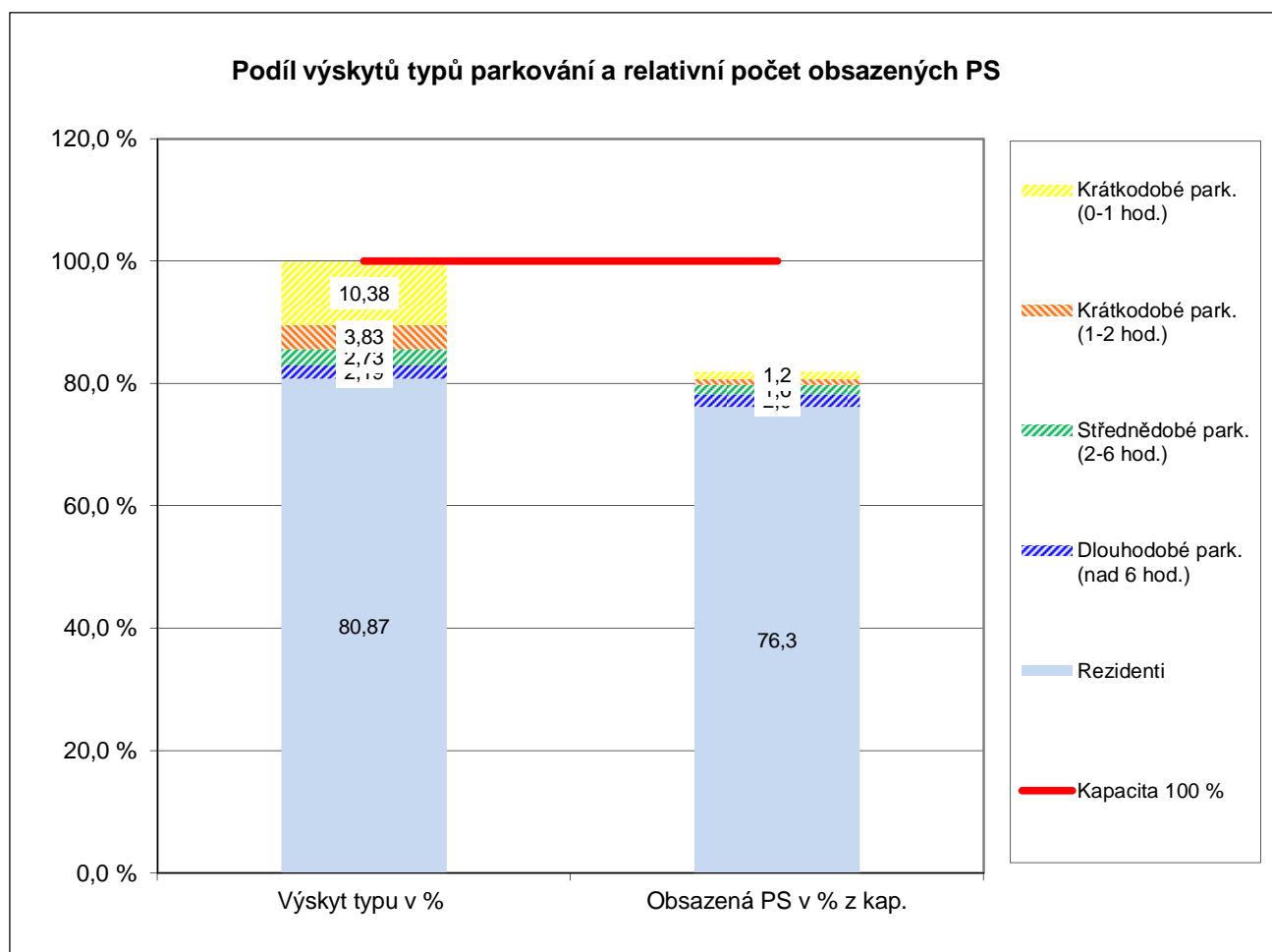
Název: Michelangelova, Mirošovická

Datum: 18.9.2012

**C. Struktura typů parkování v průběhu sledovaného dne (6-19 hod.)**

Typ parkování	Počet výskytů OA	Výskyt typu v %	Počet obsazených PS	Obsazená PS v % z kap.
Krátkodobé park. (0-1 hod.)	19	10,38	1	1,2
Krátkodobé park. (1-2 hod.)	7	3,83	1	0,9
Střednědobé park. (2-6 hod.)	5	2,73	2	1,6
Dlouhodobé park. (nad 6 hod.)	4	2,19	2	2,0
Rezidenti	148	80,87	89	76,3
Celkem	183	100,0%	96	82,1

Střední doba parkování (hod)	Rezidenti	7,84
	Ostatní	2,51
	Celkem	6,82



Území: Praha 10 Kapacita PS: 117 PS č. okruhu: 24  
Název: Michelangelova, Mirošovická Datum: 18.9.2012

**D. Zaměstnanecká vyjížďka a dojížďka v průběhu sledovaného dne (6-19 hod.)**

Počet	v hodinách	Počet vozidel	v % z počtu REZ	Uvolněná parkovací kapacita
Vyjíždka více než 6h	392	42	32,3%	-25,8%
Vyjíždka více než 7h	380	40	30,8%	-25,0%
Vyjíždka více než 8h	338	34	26,2%	-22,2%
Počet	v hodinách	Počet vozidel	v % z počtu OA DEN	"Zabraná" parkovací kapacita
Dojíždka více než 6h	43	6	3,3%	2,8%
Dojíždka více než 7h	31	4	2,2%	2,0%
Dojíždka více než 8h	17	2	1,1%	1,1%

Hlavní data denního parkování (6-19 h)	
Kapacita parkovacích stání (PS)	117 PS
Průměrně obsazeno PS	96 PS
"Oparkováno" hodin	1 248
Průměrné využití kapacity	82,1%
PS bez pohybu	61
PS - "rotující"	35

