

Území: Praha 10 č. okruhu: 2
Název: Ruská, Kodaňská, Estonská, Norská

Kapacita PS: 165 PS Datum: 25.9.2012
Typ: SM KÚ: Vršovice

A. Obsazenost a struktura parkovacích stání v průběhu sledovaného dne (6-19 hod.) a v noci (24-01 hod.)

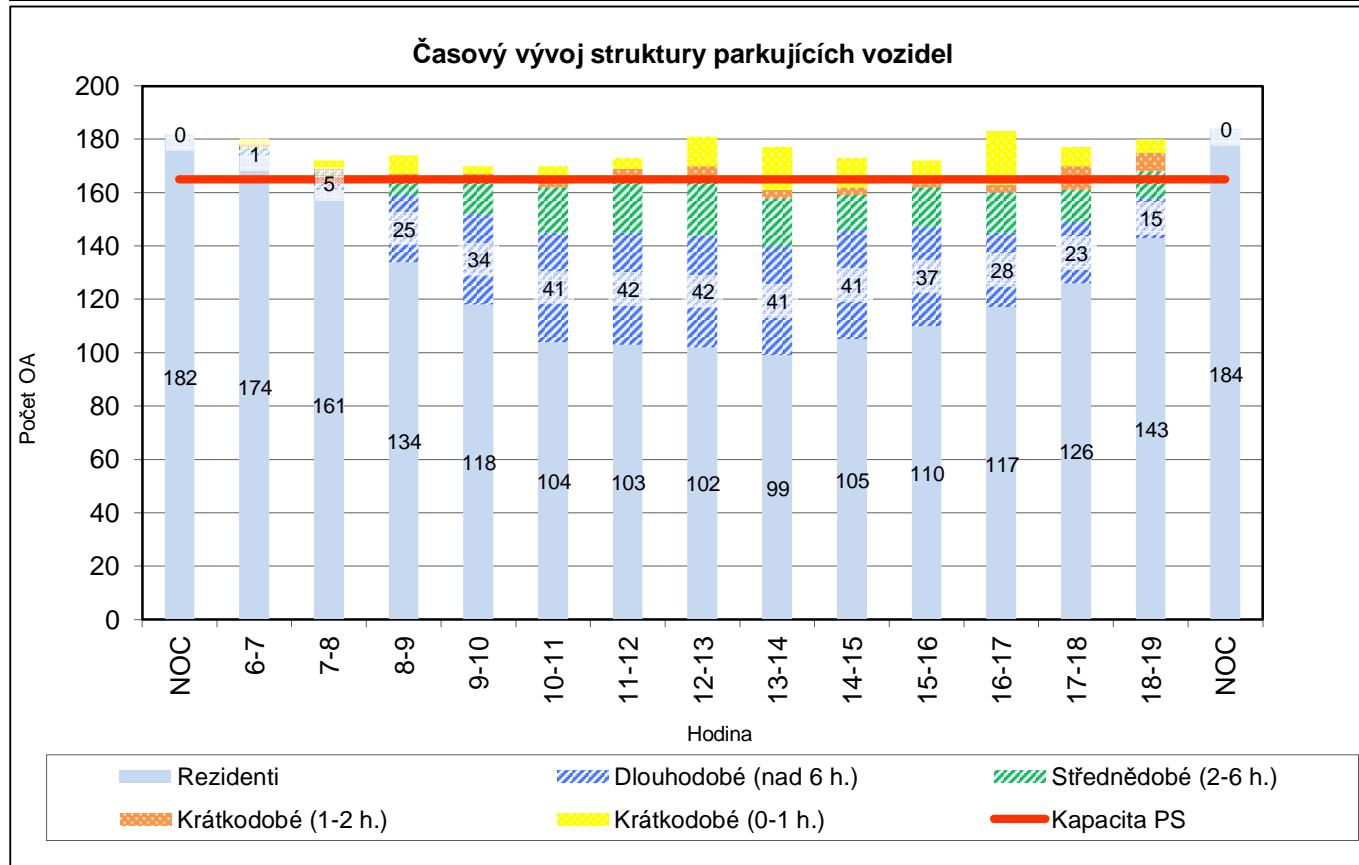
	Hodina															Celkem bez noci
	Noc	6-7	7-8	8-9	9-10	10-11	11-12	12-13	13-14	14-15	15-16	16-17	17-18	18-19	Noc	
Obsazeno PS	182	180	172	174	170	170	173	181	177	173	172	183	177	180	184	2 282
Rezerva-deficit	-17	-15	-7	-9	-5	-5	-8	-16	-12	-8	-7	-18	-12	-15	-19	
% využití PS	110	109	104	105	103	103	105	110	107	105	104	111	107	109	112	106,4

A1. Struktura obsazenosti podle uživatelů

Obsazeno PS	182	180	172	174	170	170	173	181	177	173	172	183	177	180	184	2 282
Z toho rezidenti	182	174	161	134	118	104	103	102	99	105	110	117	126	143	184	1 596
Rezidenti v %	100,0	96,7	93,6	77,0	69,4	61,2	59,5	56,4	55,9	60,7	64,0	63,9	71,2	79,4	100,0	69,9
Ostatní parkující	0	6	11	40	52	66	70	79	78	68	62	66	51	37	0	686
Ostatní v %	0,0	3,3	6,4	23,0	30,6	38,8	40,5	43,6	44,1	39,3	36,0	36,1	28,8	20,6	0,0	30,1

A2. Struktura parkujících vozidel podle doby parkování ostatních a vozidla rezidentů

Typ parkování	NOC	6-7	7-8	8-9	9-10	10-11	11-12	12-13	13-14	14-15	15-16	16-17	17-18	18-19	NOC
Krátkodobé (0-1 h.)	0	2	3	7	3	5	4	11	16	11	8	20	7	5	0
Krátkodobé (1-2 h.)	0	1	1	1	2	3	5	4	3	3	2	3	9	7	0
Střednědobé (2-6 h.)	0	2	2	7	13	17	19	22	18	13	15	15	12	10	0
Dlouhodobé (nad 6 h.)	0	1	5	25	34	41	42	42	41	41	37	28	23	15	0
Rezidenti	182	174	161	134	118	104	103	102	99	105	110	117	126	143	184



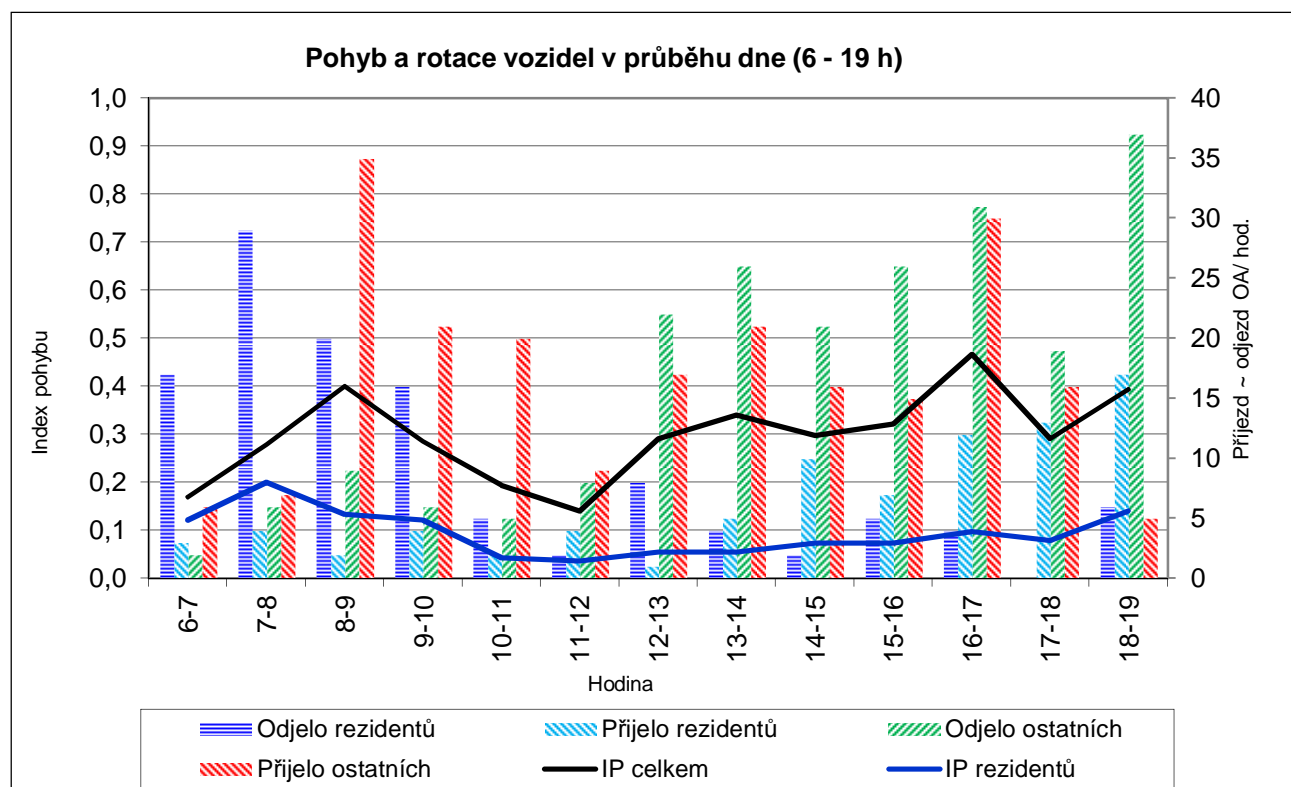
Území: Praha 10 č. okruhu: 2
Název: Ruská, Kodaňská, Estonská, Norská

Kapacita PS: 165 PS
Datum: 25.9.2012

B. Pohyb a rotace vozidel v průběhu sledovaného dne (6-19 hod.)

	Hodina													Celkem (6-19)
	6-7	7-8	8-9	9-10	10-11	11-12	12-13	13-14	14-15	15-16	16-17	17-18	18-19	
Odjelo celkem	19	35	29	22	10	10	30	30	23	31	35	19	43	336
Přijelo celkem	9	11	37	25	22	13	18	26	26	22	42	29	22	302
Pohyb celkem	28	46	66	47	32	23	48	56	49	53	77	48	65	638
Index pohybu	0,2	0,3	0,4	0,3	0,2	0,1	0,3	0,3	0,3	0,3	0,5	0,3	0,4	3,9
Odjelo rezidentů	17	29	20	16	5	2	8	4	2	5	4	0	6	118
Přijelo rezidentů	3	4	2	4	2	4	1	5	10	7	12	13	17	84
Pohyb rezidentů	20	33	22	20	7	6	9	9	12	12	16	13	23	202
Index pohybu	0,1	0,2	0,1	0,1	0,0	0,0	0,1	0,1	0,1	0,1	0,1	0,1	0,1	1,2
Odjelo ostatních	2	6	9	6	5	8	22	26	21	26	31	19	37	218
Přijelo ostatních	6	7	35	21	20	9	17	21	16	15	30	16	5	218
Pohyb ostatních	8	13	44	27	25	17	39	47	37	41	61	35	42	436
Index pohybu	0,0	0,1	0,3	0,2	0,2	0,1	0,2	0,3	0,2	0,2	0,4	0,2	0,3	2,6

Index rotace	Celkový	1,82
	Rezidentů	0,82
	Ostatní	4,13



Území: Praha 10

Kapacita PS: 165 PS

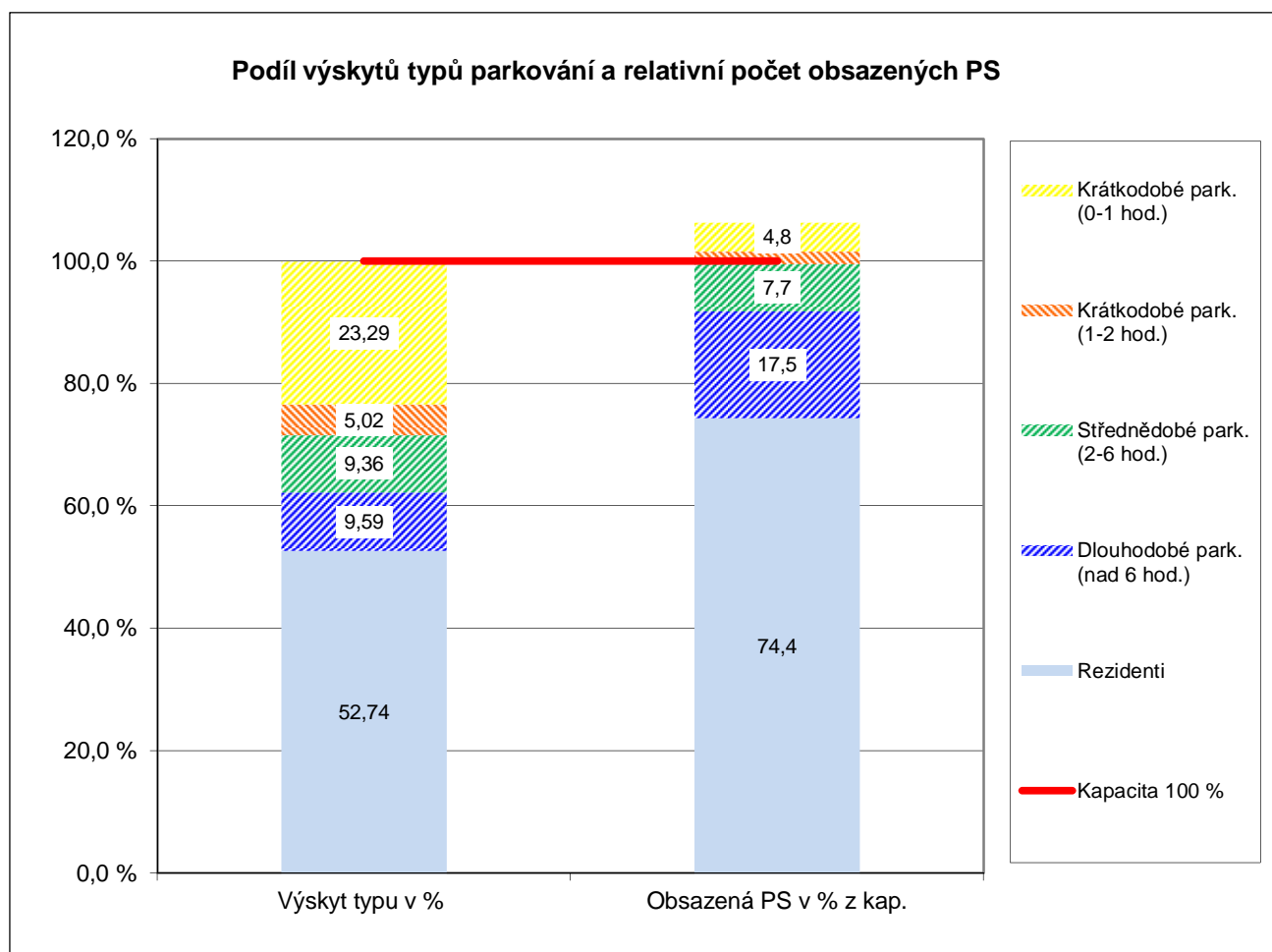
Název: Ruská, Kodaňská, Estonská, Norská

Datum: 25.9.2012

C. Struktura typů parkování v průběhu sledovaného dne (6-19 hod.)

Typ parkování	Počet výskytů OA	Výskyt typu v %	Počet obsazených PS	Obsazená PS v % z kap.
Krátkodobé park. (0-1 hod.)	102	23,29	8	4,8
Krátkodobé park. (1-2 hod.)	22	5,02	3	2,1
Střednědobé park. (2-6 hod.)	41	9,36	13	7,7
Dlouhodobé park. (nad 6 hod.)	42	9,59	29	17,5
Rezidenti	231	52,74	123	74,4
Celkem	438	100,0%	176	106,4

Střední doba parkování (hod)	Rezidenti	6,91
	Ostatní	3,31
	Celkem	5,21



Území: Praha 10 Kapacita PS: 165 PS č. okruhu: 2
 Název: Ruská, Kodaňská, Estonská, Norská Datum: 25.9.2012

D. Zaměstnanecká vyjížďka a dojížďka v průběhu sledovaného dne (6-19 hod.)

Počet	v hodinách	Počet vozidel	v % z počtu REZ	Uvolněná parkovací kapacita
Vyjíždka více než 6h	425	46	25,1%	-19,8%
Vyjíždka více než 7h	383	39	21,3%	-17,9%
Vyjíždka více než 8h	355	35	19,1%	-16,6%
Počet	v hodinách	Počet vozidel	v % z počtu OA DEN	"Zabraná" parkovací kapacita
Dojíždka více než 6h	417	49	11,2%	19,4%
Dojíždka více než 7h	375	42	9,6%	17,5%
Dojíždka více než 8h	319	34	7,8%	14,9%

Hlavní data denního parkování (6-19 h)	
Kapacita parkovacích stání (PS)	165 PS
Průměrně obsazeno PS	176 PS
"Oparkováno" hodin	2 282
Průměrné využití kapacity	106,4%
PS bez pohybu	86
PS - "rotující"	90

