

Území: Praha 10 č. okruhu: 17 Kapacita PS: 118 PS Datum: 17.9.2012
Název: Tuchorazská, Přístoupimská, Počernická Typ: SI KÚ: Malešice

A. Obsazenost a struktura parkovacích stání v průběhu sledovaného dne (6-19 hod.) a v noci (24-01 hod.)

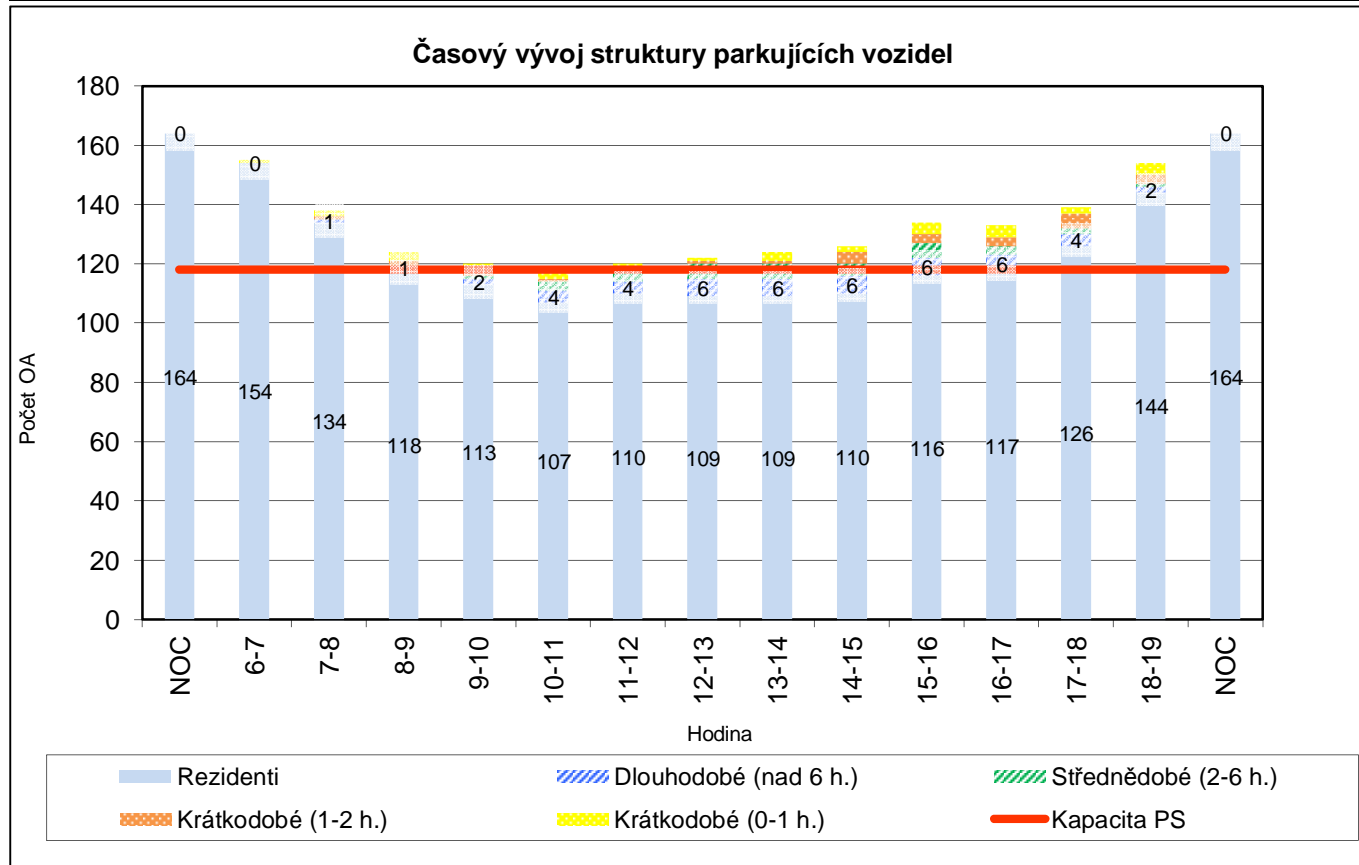
	Hodina															Celkem bez noci
	Noc	6-7	7-8	8-9	9-10	10-11	11-12	12-13	13-14	14-15	15-16	16-17	17-18	18-19	Noc	
Obsazeno PS	164	155	138	124	120	119	120	122	124	126	134	133	139	154	164	1 708
Rezerva-deficit	-46	-37	-20	-6	-2	-1	-2	-4	-6	-8	-16	-15	-21	-36	-46	
% využití PS	139	131	117	105	102	101	102	103	105	107	114	113	118	131	139	111,3

A1. Struktura obsazenosti podle uživatelů

Obsazeno PS	164	155	138	124	120	119	120	122	124	126	134	133	139	154	164	1 708
Z toho rezidenti	164	154	134	118	113	107	110	109	109	110	116	117	126	144	164	1 567
Rezidenti v %	100,0	99,4	97,1	95,2	94,2	89,9	91,7	89,3	87,9	87,3	86,6	88,0	90,6	93,5	100,0	91,7
Ostatní parkující	0	1	4	6	7	12	10	13	15	16	18	16	13	10	0	141
Ostatní v %	0,0	0,6	2,9	4,8	5,8	10,1	8,3	10,7	12,1	12,7	13,4	12,0	9,4	6,5	0,0	8,3

A2. Struktura parkujících vozidel podle doby parkování ostatních a vozidla rezidentů

Typ parkování	NOC	6-7	7-8	8-9	9-10	10-11	11-12	12-13	13-14	14-15	15-16	16-17	17-18	18-19	NOC
Krátkodobé (0-1 h.)	0	1	2	3	1	4	1	1	3	2	4	4	2	4	0
Krátkodobé (1-2 h.)	0	0	1	2	3	1	1	1	1	4	3	3	5	3	0
Střednědobé (2-6 h.)	0	0	0	0	1	3	4	5	5	4	5	3	2	1	0
Dlouhodobé (nad 6 h.)	0	0	1	1	2	4	4	6	6	6	6	6	4	2	0
Rezidenti	164	154	134	118	113	107	110	109	109	110	116	117	126	144	164



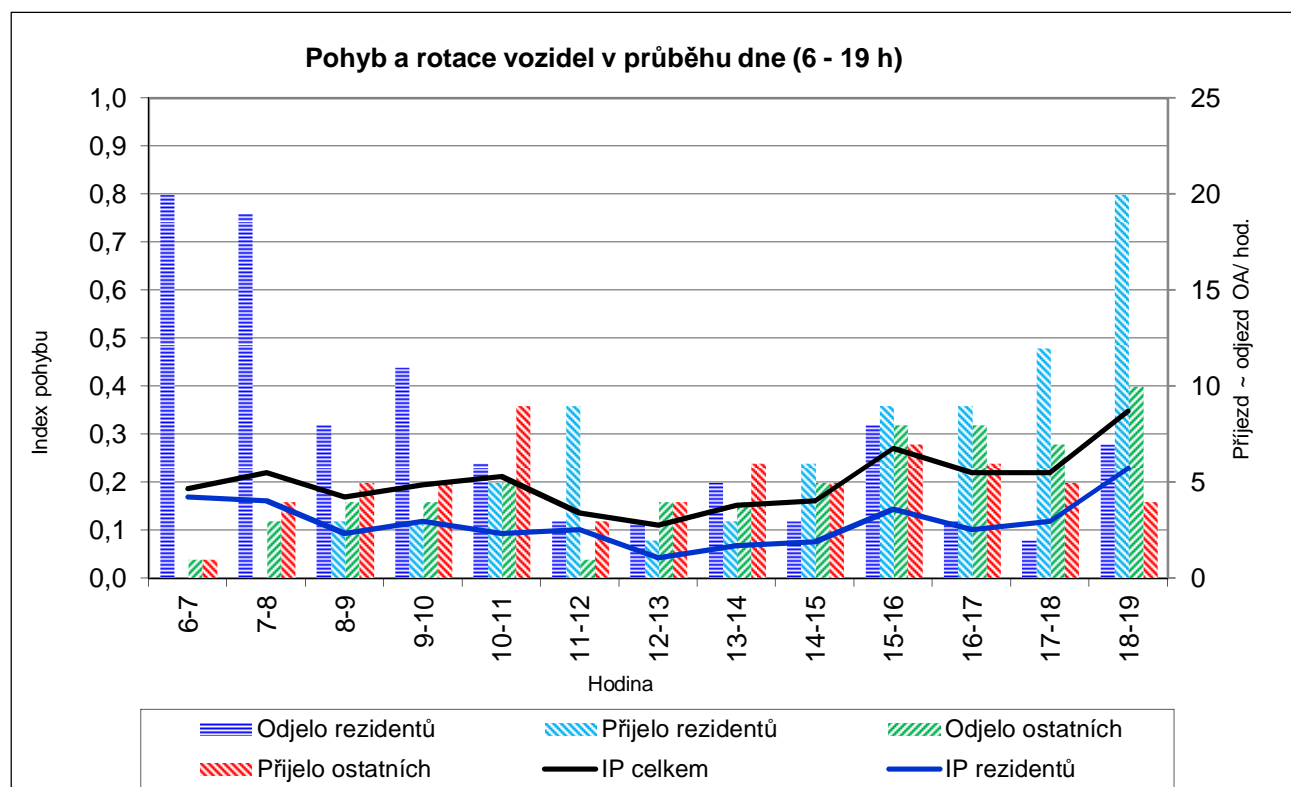
Území: Praha 10 č. okruhu: 17
 Název: Tuchorazská, Přistoupimská, Počernická

Kapacita PS: 118 PS
 Datum: 17.9.2012

B. Pohyb a rotace vozidel v průběhu sledovaného dne (6-19 hod.)

	Hodina													Celkem (6-19)
	6-7	7-8	8-9	9-10	10-11	11-12	12-13	13-14	14-15	15-16	16-17	17-18	18-19	
Odjelo celkem	21	22	12	15	11	4	7	9	8	16	11	9	17	162
Přijelo celkem	1	4	8	8	14	12	6	9	11	16	15	17	24	145
Pohyb celkem	22	26	20	23	25	16	13	18	19	32	26	26	41	307
Index pohybu	0,2	0,2	0,2	0,2	0,2	0,1	0,1	0,2	0,2	0,3	0,2	0,2	0,3	2,6
Odjelo rezidentů	20	19	8	11	6	3	3	5	3	8	3	2	7	98
Přijelo rezidentů	0	0	3	3	5	9	2	3	6	9	9	12	20	81
Pohyb rezidentů	20	19	11	14	11	12	5	8	9	17	12	14	27	179
Index pohybu	0,2	0,2	0,1	0,1	0,1	0,1	0,0	0,1	0,1	0,1	0,1	0,1	0,2	1,5
Odjelo ostatních	1	3	4	4	5	1	4	4	5	8	8	7	10	64
Přijelo ostatních	1	4	5	5	9	3	4	6	5	7	6	5	4	64
Pohyb ostatních	2	7	9	9	14	4	8	10	10	15	14	12	14	128
Index pohybu	0,0	0,1	0,1	0,1	0,1	0,0	0,1	0,1	0,1	0,1	0,1	0,1	0,1	1,1

Index rotace	Celkový	1,17
	Rezidentů	0,74
	Ostatní	5,90



Území: Praha 10

Kapacita PS: 118 PS

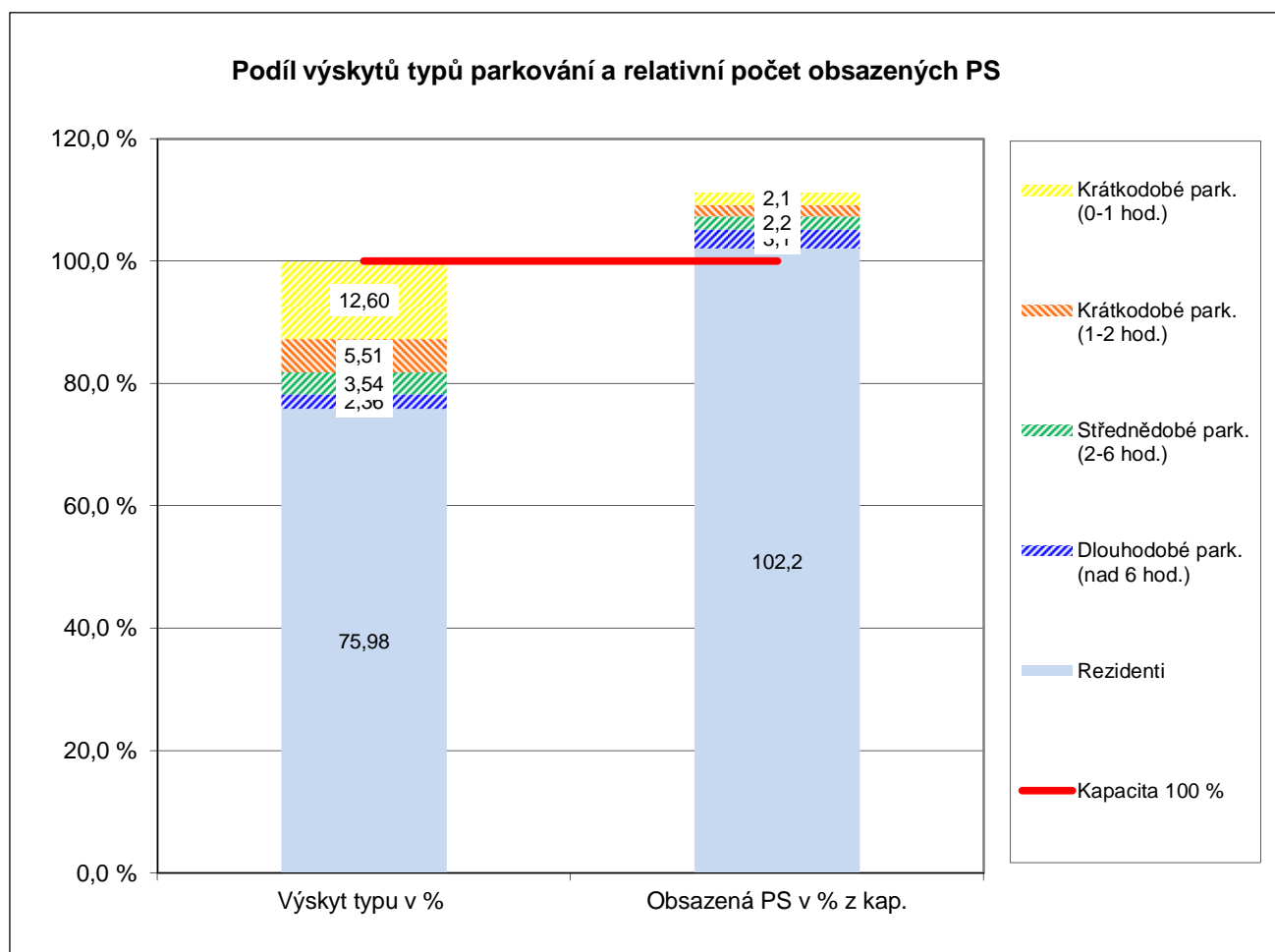
Název: Tuchorazská, Přístoupimská, Počernická

Datum: 17.9.2012

C. Struktura typů parkování v průběhu sledovaného dne (6-19 hod.)

Typ parkování	Počet výskytů OA	Výskyt typu v %	Počet obsazených PS	Obsazená PS v % z kap.
Krátkodobé park. (0-1 hod.)	32	12,60	2	2,1
Krátkodobé park. (1-2 hod.)	14	5,51	2	1,8
Střednědobé park. (2-6 hod.)	9	3,54	3	2,2
Dlouhodobé park. (nad 6 hod.)	6	2,36	4	3,1
Rezidenti	193	75,98	121	102,2
Celkem	254	100,0%	131	111,3

Střední doba parkování (hod)	Rezidenti	8,12
	Ostatní	2,31
	Celkem	6,72



Území: Praha 10 Kapacita PS: 118 PS č. okruhu: 17
 Název: Tuchorazská, Přistoupimská, Počernická Datum: 17.9.2012

D. Zaměstnanecká vyjížďka a dojížďka v průběhu sledovaného dne (6-19 hod.)

Počet	v hodinách	Počet vozidel	v % z počtu REZ	Uvolněná parkovací kapacita
Vyjíždka více než 6h	330	33	20,1%	-21,5%
Vyjíždka více než 7h	312	30	18,3%	-20,3%
Vyjíždka více než 8h	305	29	17,7%	-19,9%
Počet	v hodinách	Počet vozidel	v % z počtu OA DEN	"Zabraná" parkovací kapacita
Dojíždka více než 6h	54	7	2,8%	3,5%
Dojíždka více než 7h	48	6	2,4%	3,1%
Dojíždka více než 8h	27	3	1,2%	1,8%

Hlavní data denního parkování (6-19 h)	
Kapacita parkovacích stání (PS)	118 PS
Průměrně obsazeno PS	131 PS
"Oparkováno" hodin	1 708
Průměrné využití kapacity	111,3%
PS bez pohybu	90
PS - "rotující"	41

