

Území: Praha 10 č. okruhu: 16b

Kapacita PS: 55 PS

Datum: 24.9.2012

Název: Moskevská - jih

Typ: SM

KÚ: Vršovice

A. Obsazenost a struktura parkovacích stání v průběhu sledovaného dne (6-19 hod.) a v noci (24-01 hod.)

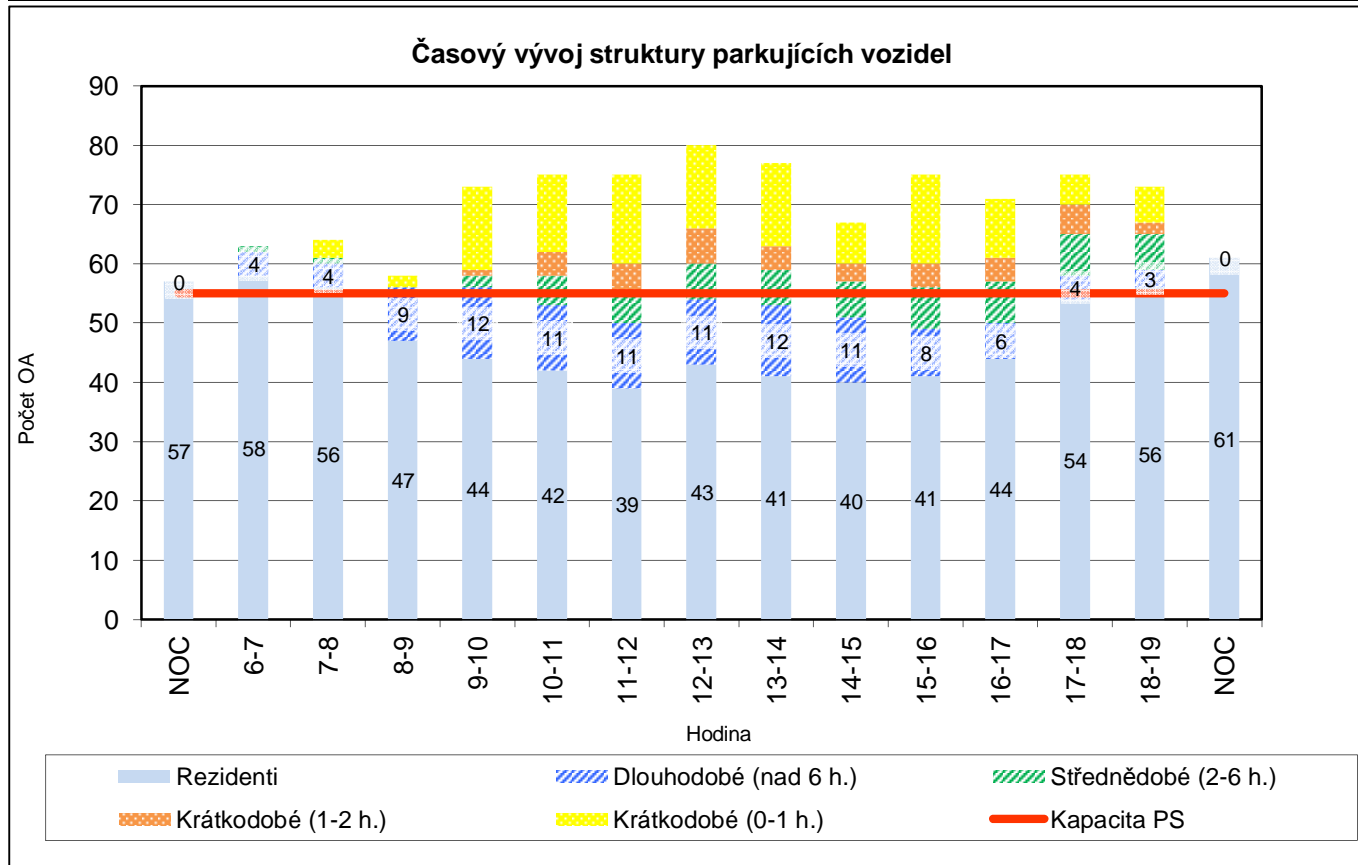
	Hodina															Celkem bez noci
	Noc	6-7	7-8	8-9	9-10	10-11	11-12	12-13	13-14	14-15	15-16	16-17	17-18	18-19	Noc	
Obsazeno PS	57	63	64	58	73	75	75	80	77	67	75	71	75	73	61	926
Rezerva-deficit	-2	-8	-9	-3	-18	-20	-20	-25	-22	-12	-20	-16	-20	-18	-6	
% využití PS	104	115	116	105	133	136	136	145	140	122	136	129	136	133	111	129,5

A1. Struktura obsazenosti podle uživatelů

Obsazeno PS	57	63	64	58	73	75	75	80	77	67	75	71	75	73	61	926
Z toho rezidenti	57	58	56	47	44	42	39	43	41	40	41	44	54	56	61	605
Rezidenti v %	100,0	92,1	87,5	81,0	60,3	56,0	52,0	53,8	53,2	59,7	54,7	62,0	72,0	76,7	100,0	65,3
Ostatní parkující	0	5	8	11	29	33	36	37	36	27	34	27	21	17	0	321
Ostatní v %	0,0	7,9	12,5	19,0	39,7	44,0	48,0	46,3	46,8	40,3	45,3	38,0	28,0	23,3	0,0	34,7

A2. Struktura parkujících vozidel podle doby parkování ostatních a vozidla rezidentů

Typ parkování	NOC	6-7	7-8	8-9	9-10	10-11	11-12	12-13	13-14	14-15	15-16	16-17	17-18	18-19	NOC
Krátkodobé (0-1 h.)	0	0	3	2	14	13	15	14	14	7	15	10	5	6	0
Krátkodobé (1-2 h.)	0	0	0	0	1	4	5	6	4	3	4	4	5	2	0
Střednědobé (2-6 h.)	0	1	1	0	2	5	5	6	6	6	7	7	7	6	0
Dlouhodobé (nad 6 h.)	0	4	4	9	12	11	11	11	12	11	8	6	4	3	0
Rezidenti	57	58	56	47	44	42	39	43	41	40	41	44	54	56	61

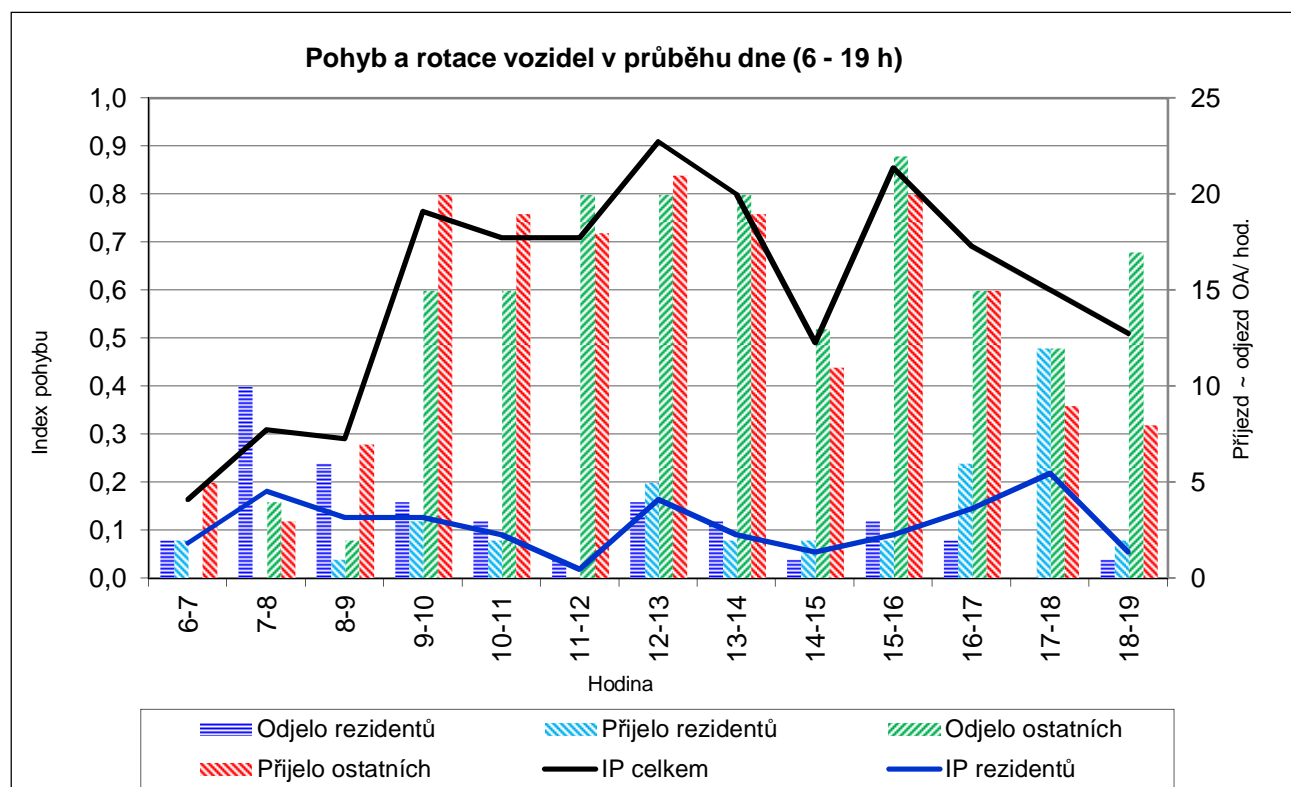


Území: Praha 10 č. okruhu: 16b Kapacita PS: 55 PS
Název: Moskevská - jih Datum: 24.9.2012

B. Pohyb a rotace vozidel v průběhu sledovaného dne (6-19 hod.)

	Hodina													Celkem (6-19)
	6-7	7-8	8-9	9-10	10-11	11-12	12-13	13-14	14-15	15-16	16-17	17-18	18-19	
Odjelo celkem	2	14	8	19	18	21	24	23	14	25	17	12	18	215
Přijelo celkem	7	3	8	23	21	18	26	21	13	22	21	21	10	214
Pohyb celkem	9	17	16	42	39	39	50	44	27	47	38	33	28	429
Index pohybu	0,2	0,3	0,3	0,8	0,7	0,7	0,9	0,8	0,5	0,9	0,7	0,6	0,5	7,8
Odjelo rezidentů	2	10	6	4	3	1	4	3	1	3	2	0	1	40
Přijelo rezidentů	2	0	1	3	2	0	5	2	2	2	6	12	2	39
Pohyb rezidentů	4	10	7	7	5	1	9	5	3	5	8	12	3	79
Index pohybu	0,1	0,2	0,1	0,1	0,1	0,0	0,2	0,1	0,1	0,1	0,1	0,2	0,1	1,4
Odjelo ostatních	0	4	2	15	15	20	20	20	13	22	15	12	17	175
Přijelo ostatních	5	3	7	20	19	18	21	19	11	20	15	9	8	175
Pohyb ostatních	5	7	9	35	34	38	41	39	24	42	30	21	25	350
Index pohybu	0,1	0,1	0,2	0,6	0,6	0,7	0,7	0,7	0,4	0,8	0,5	0,4	0,5	6,4

Index rotace	Celkový	3,01
	Rezidentů	0,85
	Ostatní	7,09



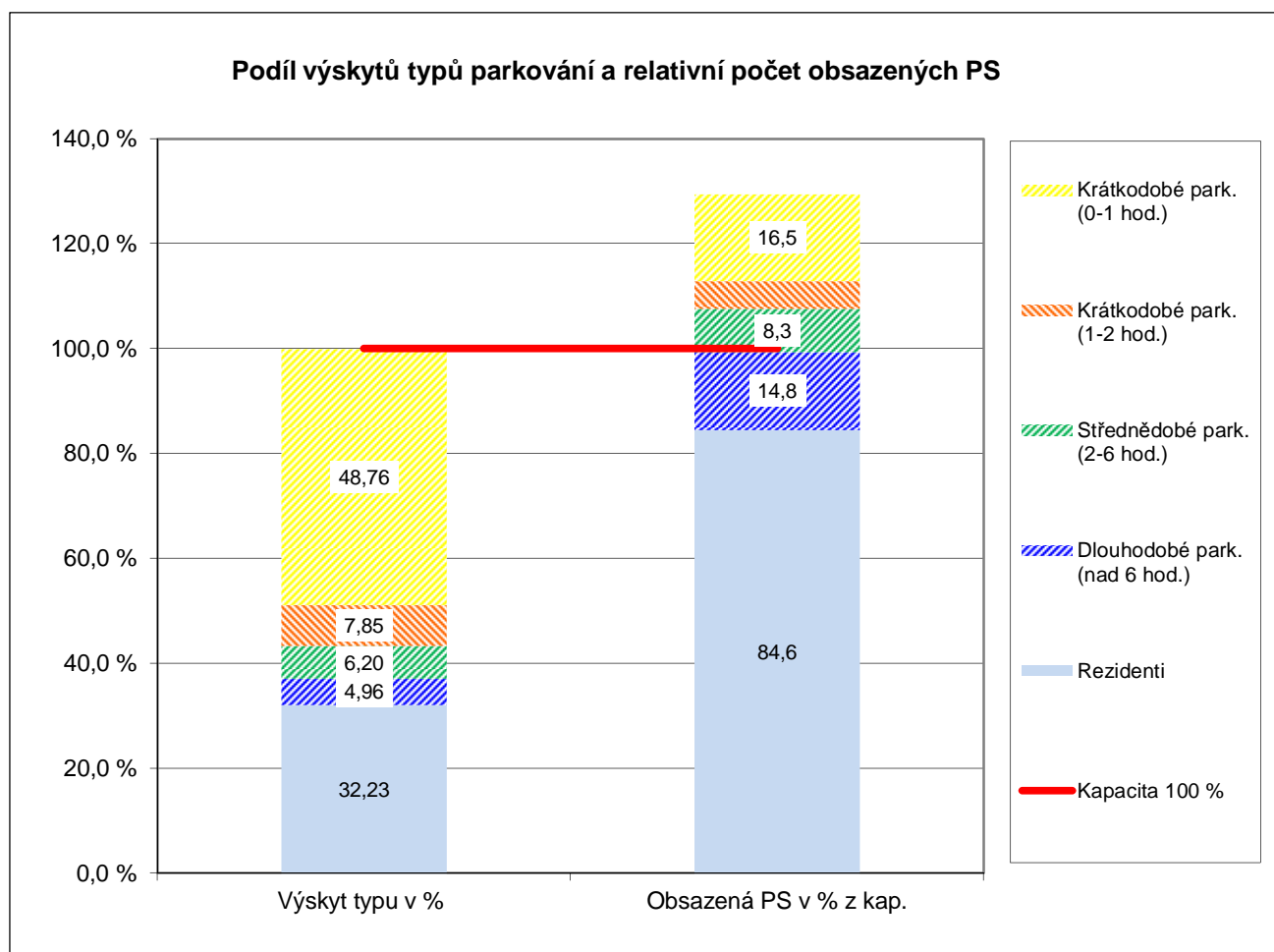
Území: Praha 10
Název: Moskevská - jih

Kapacita PS: 55 PS
Datum: 24.9.2012

C. Struktura typů parkování v průběhu sledovaného dne (6-19 hod.)

Typ parkování	Počet výskytů OA	Výskyt typu v %	Počet obsazených PS	Obsazená PS v % z kap.
Krátkodobé park. (0-1 hod.)	118	48,76	9	16,5
Krátkodobé park. (1-2 hod.)	19	7,85	3	5,3
Střednědobé park. (2-6 hod.)	15	6,20	5	8,3
Dlouhodobé park. (nad 6 hod.)	12	4,96	8	14,8
Rezidenti	78	32,23	47	84,6
Celkem	242	100,0%	71	129,5

Střední doba parkování (hod)	Rezidenti	7,76
	Ostatní	1,96
	Celkem	3,83



Území: Praha 10 Kapacita PS: 55 PS č. okruhu: 16b
Název: Moskevská - jih Datum: 24.9.2012

D. Zaměstnanecká vyjížďka a dojížďka v průběhu sledovaného dne (6-19 hod.)

Počet	v hodinách	Počet vozidel	v % z počtu REZ	Uvolněná parkovací kapacita
Vyjíždka více než 6h	67	7	11,9%	-9,4%
Vyjíždka více než 7h	67	7	11,9%	-9,4%
Vyjíždka více než 8h	60	6	10,2%	-8,4%
Počet	v hodinách	Počet vozidel	v % z počtu OA DEN	"Zabraná" parkovací kapacita
Dojíždka více než 6h	112	13	5,4%	15,7%
Dojíždka více než 7h	106	12	5,0%	14,8%
Dojíždka více než 8h	92	10	4,1%	12,9%

Hlavní data denního parkování (6-19 h)	
Kapacita parkovacích stání (PS)	55 PS
Průměrně obsazeno PS	71 PS
"Oparkováno" hodin	926
Průměrné využití kapacity	129,5%
PS bez pohybu	29
PS - "rotující"	42

