

Území: Praha 10 č. okruhu: 16a Kapacita PS: 62 PS Datum: 24.9.2012
 Název: Moskevská - sever Typ: SM KÚ: Vršovice

A. Obsazenost a struktura parkovacích stání v průběhu sledovaného dne (6-19 hod.) a v noci (24-01 hod.)

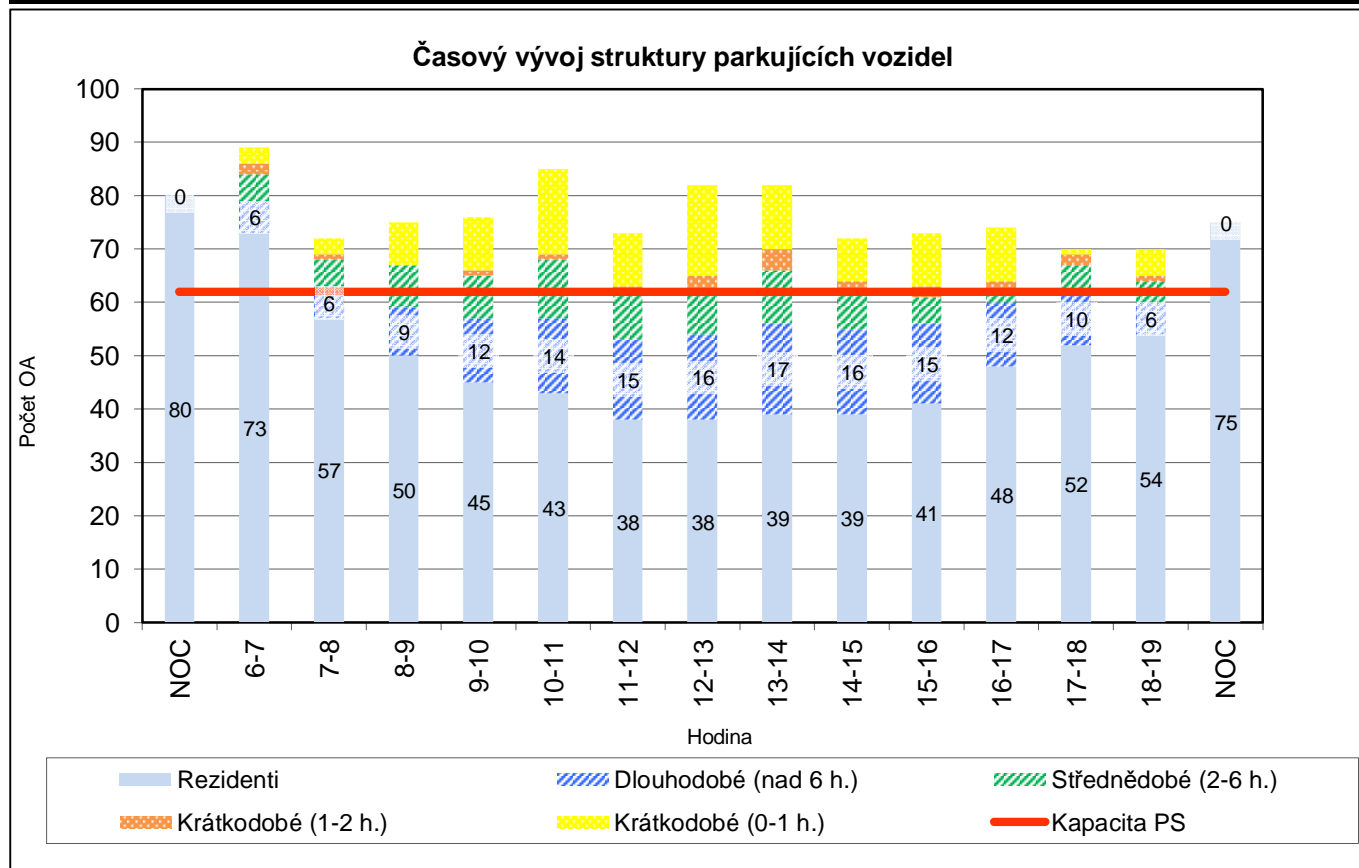
	Hodina															Celkem bez noci
	Noc	6-7	7-8	8-9	9-10	10-11	11-12	12-13	13-14	14-15	15-16	16-17	17-18	18-19	Noc	
Obsazeno PS	80	89	72	75	76	85	73	82	82	72	73	74	70	70	75	993
Rezerva-deficit	-18	-27	-10	-13	-14	-23	-11	-20	-20	-10	-11	-12	-8	-8	-13	
% využití PS	129	144	116	121	123	137	118	132	132	116	118	119	113	113	121	123,2

A1. Struktura obsazenosti podle uživatelů

Obsazeno PS	80	89	72	75	76	85	73	82	82	72	73	74	70	70	75	993
Z toho rezidenti	80	73	57	50	45	43	38	38	39	39	41	48	52	54	75	617
Rezidenti v %	100,0	82,0	79,2	66,7	59,2	50,6	52,1	46,3	47,6	54,2	56,2	64,9	74,3	77,1	100,0	62,1
Ostatní parkující	0	16	15	25	31	42	35	44	43	33	32	26	18	16	0	376
Ostatní v %	0,0	18,0	20,8	33,3	40,8	49,4	47,9	53,7	52,4	45,8	43,8	35,1	25,7	22,9	0,0	37,9

A2. Struktura parkujících vozidel podle doby parkování ostatních a vozidla rezidentů

Typ parkování	NOC	6-7	7-8	8-9	9-10	10-11	11-12	12-13	13-14	14-15	15-16	16-17	17-18	18-19	NOC
Krátkodobé (0-1 h.)	0	3	3	8	10	16	10	17	12	8	10	10	1	5	0
Krátkodobé (1-2 h.)	0	2	1	0	1	1	1	3	4	2	2	2	2	1	0
Střednědobé (2-6 h.)	0	5	5	8	8	11	9	8	10	7	5	2	5	4	0
Dlouhodobé (nad 6 h.)	0	6	6	9	12	14	15	16	17	16	15	12	10	6	0
Rezidenti	80	73	57	50	45	43	38	38	39	39	41	48	52	54	75

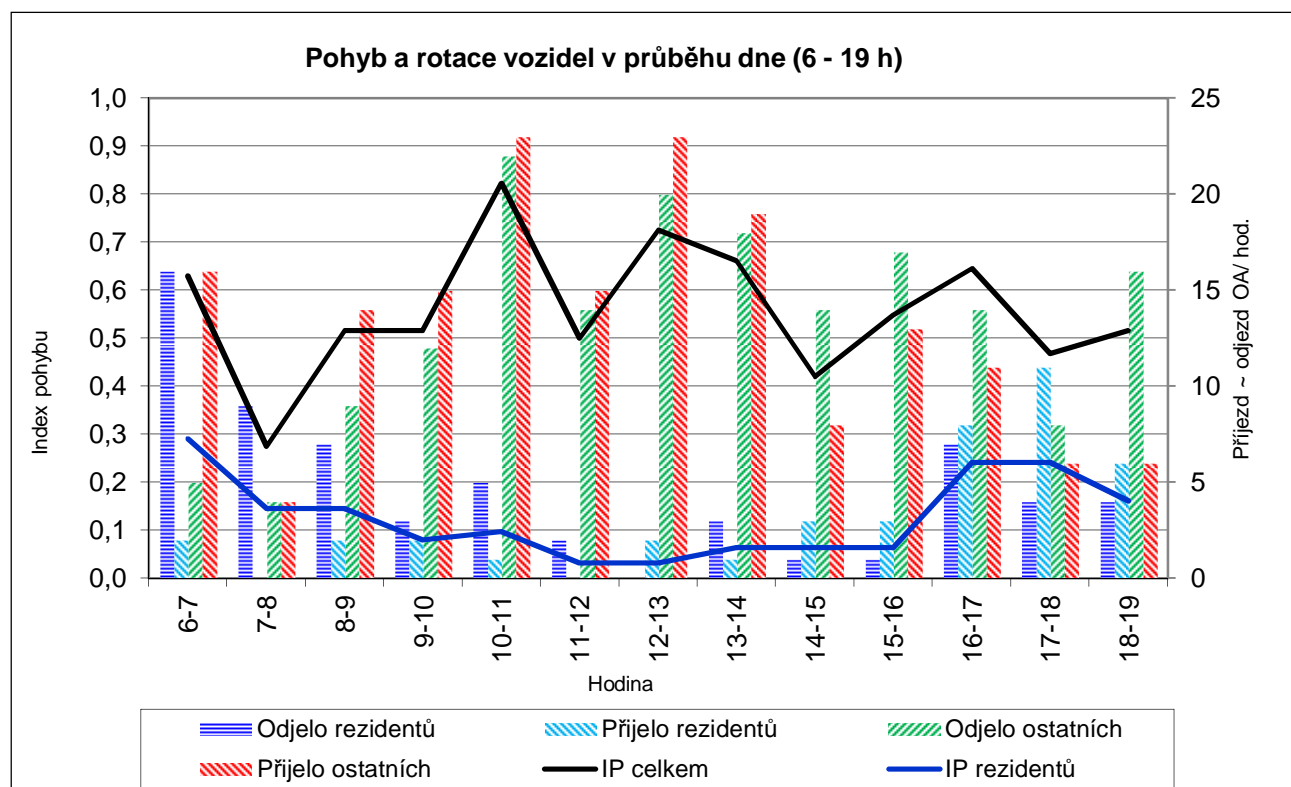


Území: Praha 10 č. okruhu: 16a Kapacita PS: 62 PS
Název: Moskevská - sever Datum: 24.9.2012

B. Pohyb a rotace vozidel v průběhu sledovaného dne (6-19 hod.)

	Hodina													Celkem (6-19)
	6-7	7-8	8-9	9-10	10-11	11-12	12-13	13-14	14-15	15-16	16-17	17-18	18-19	
Odjelo celkem	21	13	16	15	27	16	20	21	15	18	21	12	20	235
Přijelo celkem	18	4	16	17	24	15	25	20	11	16	19	17	12	214
Pohyb celkem	39	17	32	32	51	31	45	41	26	34	40	29	32	449
Index pohybu	0,6	0,3	0,5	0,5	0,8	0,5	0,7	0,7	0,4	0,5	0,6	0,5	0,5	7,2
Odjelo rezidentů	16	9	7	3	5	2	0	3	1	1	7	4	4	62
Přijelo rezidentů	2	0	2	2	1	0	2	1	3	3	8	11	6	41
Pohyb rezidentů	18	9	9	5	6	2	2	4	4	4	15	15	10	103
Index pohybu	0,3	0,1	0,1	0,1	0,1	0,0	0,0	0,1	0,1	0,1	0,2	0,2	0,2	1,7
Odjelo ostatních	5	4	9	12	22	14	20	18	14	17	14	8	16	173
Přijelo ostatních	16	4	14	15	23	15	23	19	8	13	11	6	6	173
Pohyb ostatních	21	8	23	27	45	29	43	37	22	30	25	14	22	346
Index pohybu	0,3	0,1	0,4	0,4	0,7	0,5	0,7	0,6	0,4	0,5	0,4	0,2	0,4	5,6

Index rotace	Celkový	2,94
	Rezidentů	1,09
	Ostatní	5,98



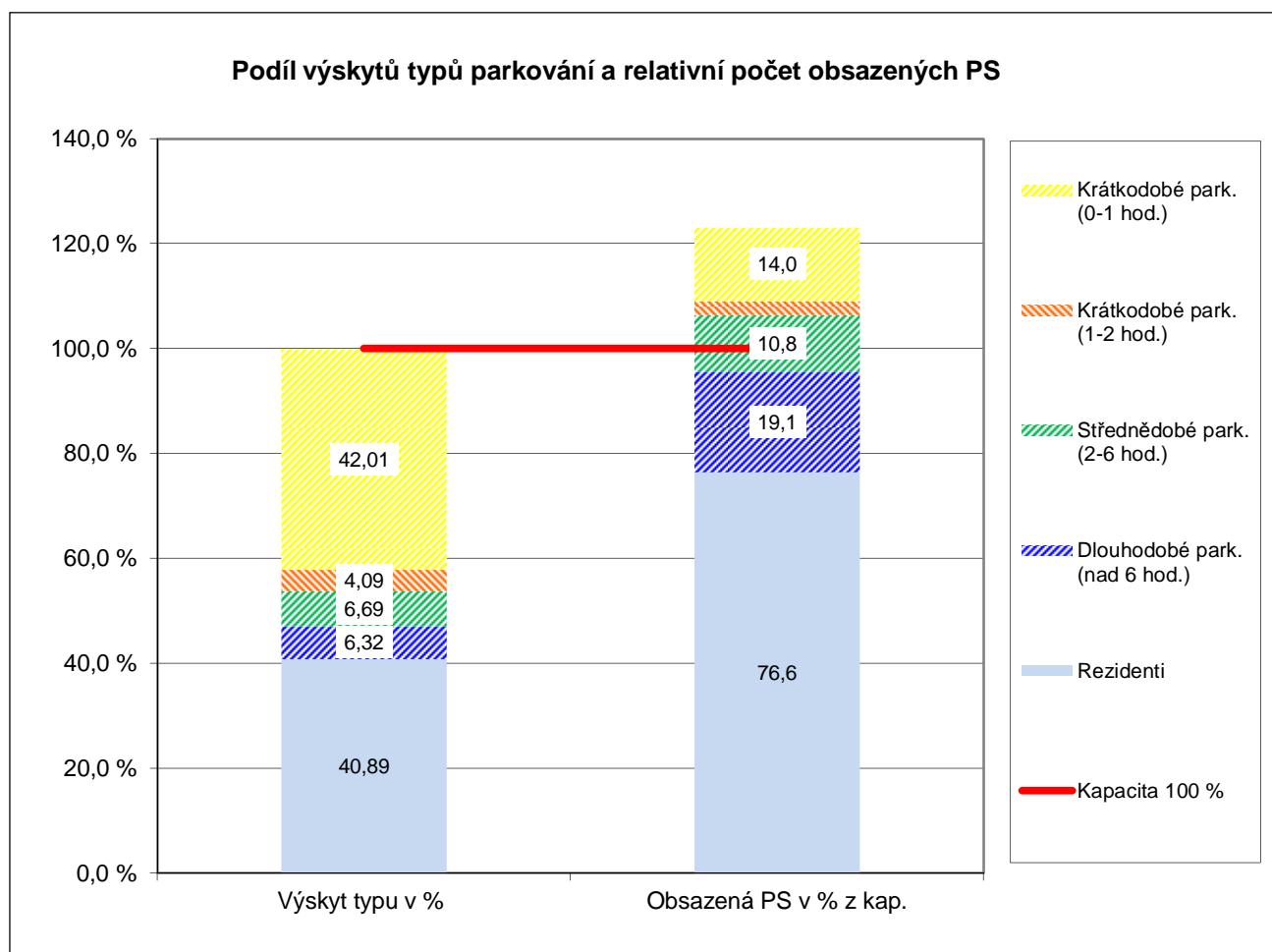
Území: Praha 10
Název: Moskevská - sever

Kapacita PS: 62 PS
Datum: 24.9.2012

C. Struktura typů parkování v průběhu sledovaného dne (6-19 hod.)

Typ parkování	Počet výskytů OA	Výskyt typu v %	Počet obsazených PS	Obsazená PS v % z kap.
Krátkodobé park. (0-1 hod.)	113	42,01	9	14,0
Krátkodobé park. (1-2 hod.)	11	4,09	2	2,7
Střednědobé park. (2-6 hod.)	18	6,69	7	10,8
Dlouhodobé park. (nad 6 hod.)	17	6,32	12	19,1
Rezidenti	110	40,89	47	76,6
Celkem	269	100,0%	76	123,2

Střední doba parkování (hod)	Rezidenti	5,61
	Ostatní	2,36
	Celkem	3,69



Území: Praha 10 Kapacita PS: 62 PS č. okruhu: 16a
Název: Moskevská - sever Datum: 24.9.2012

D. Zaměstnanecká vyjížďka a dojížďka v průběhu sledovaného dne (6-19 hod.)

Počet	v hodinách	Počet vozidel	v % z počtu REZ	Uvolněná parkovací kapacita
Vyjíždka více než 6h	146	16	20,6%	-18,1%
Vyjíždka více než 7h	134	14	18,1%	-16,6%
Vyjíždka více než 8h	134	14	18,1%	-16,6%
Počet	v hodinách	Počet vozidel	v % z počtu OA DEN	"Zabraná" parkovací kapacita
Dojíždka více než 6h	190	23	8,6%	23,6%
Dojíždka více než 7h	154	17	6,3%	19,1%
Dojíždka více než 8h	126	13	4,8%	15,6%

Hlavní data denního parkování (6-19 h)	
Kapacita parkovacích stání (PS)	62 PS
Průměrně obsazeno PS	76 PS
"Oparkováno" hodin	993
Průměrné využití kapacity	123,2%
PS bez pohybu	28
PS - "rotující"	48

