

Území: Praha 10 č. okruhu: 14 Kapacita PS: 143 PS Datum: 18.9.2012
 Název: Mukařovská, Tehovská, Žernovská, Štíhlá (M Skalka) Typ: SI KÚ: Strašnice

A. Obsazenost a struktura parkovacích stání v průběhu sledovaného dne (6-19 hod.) a v noci (24-01 hod.)

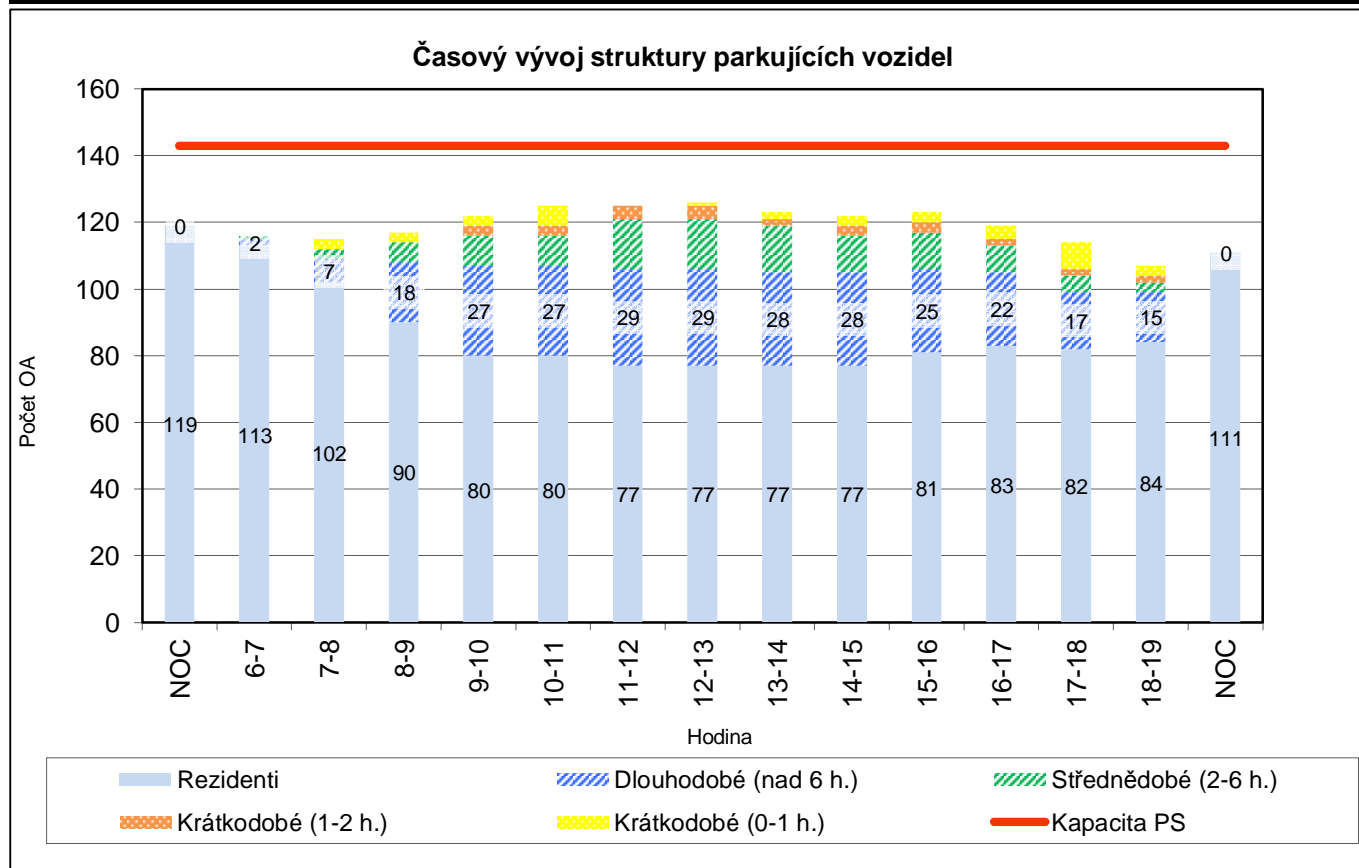
	Hodina															Celkem bez noci
	Noc	6-7	7-8	8-9	9-10	10-11	11-12	12-13	13-14	14-15	15-16	16-17	17-18	18-19	Noc	
Obsazeno PS	119	116	115	117	122	125	125	126	123	122	123	119	114	107	111	1 554
Rezerva-deficit	24	27	28	26	21	18	18	17	20	21	20	24	29	36	32	
% využití PS	83	81	80	82	85	87	87	88	86	85	86	83	80	75	78	83,6

A1. Struktura obsazenosti podle uživatelů

Obsazeno PS	119	116	115	117	122	125	125	126	123	122	123	119	114	107	111	1 554
Z toho rezidenti	119	113	102	90	80	80	77	77	77	77	81	83	82	84	111	1 103
Rezidenti v %	100,0	97,4	88,7	76,9	65,6	64,0	61,6	61,1	62,6	63,1	65,9	69,7	71,9	78,5	100,0	71,0
Ostatní parkující	0	3	13	27	42	45	48	49	46	45	42	36	32	23	0	451
Ostatní v %	0,0	2,6	11,3	23,1	34,4	36,0	38,4	38,9	37,4	36,9	34,1	30,3	28,1	21,5	0,0	29,0

A2. Struktura parkujících vozidel podle doby parkování ostatních a vozidla rezidentů

Typ parkování	NOC	6-7	7-8	8-9	9-10	10-11	11-12	12-13	13-14	14-15	15-16	16-17	17-18	18-19	NOC
Krátkodobé (0-1 h.)	0	0	3	3	3	6	0	1	2	3	3	4	8	3	0
Krátkodobé (1-2 h.)	0	0	0	0	3	3	4	4	2	3	3	2	2	2	0
Střednědobé (2-6 h.)	0	1	3	6	9	9	15	15	14	11	11	8	5	3	0
Dlouhodobé (nad 6 h.)	0	2	7	18	27	27	29	29	28	28	25	22	17	15	0
Rezidenti	119	113	102	90	80	80	77	77	77	77	81	83	82	84	111



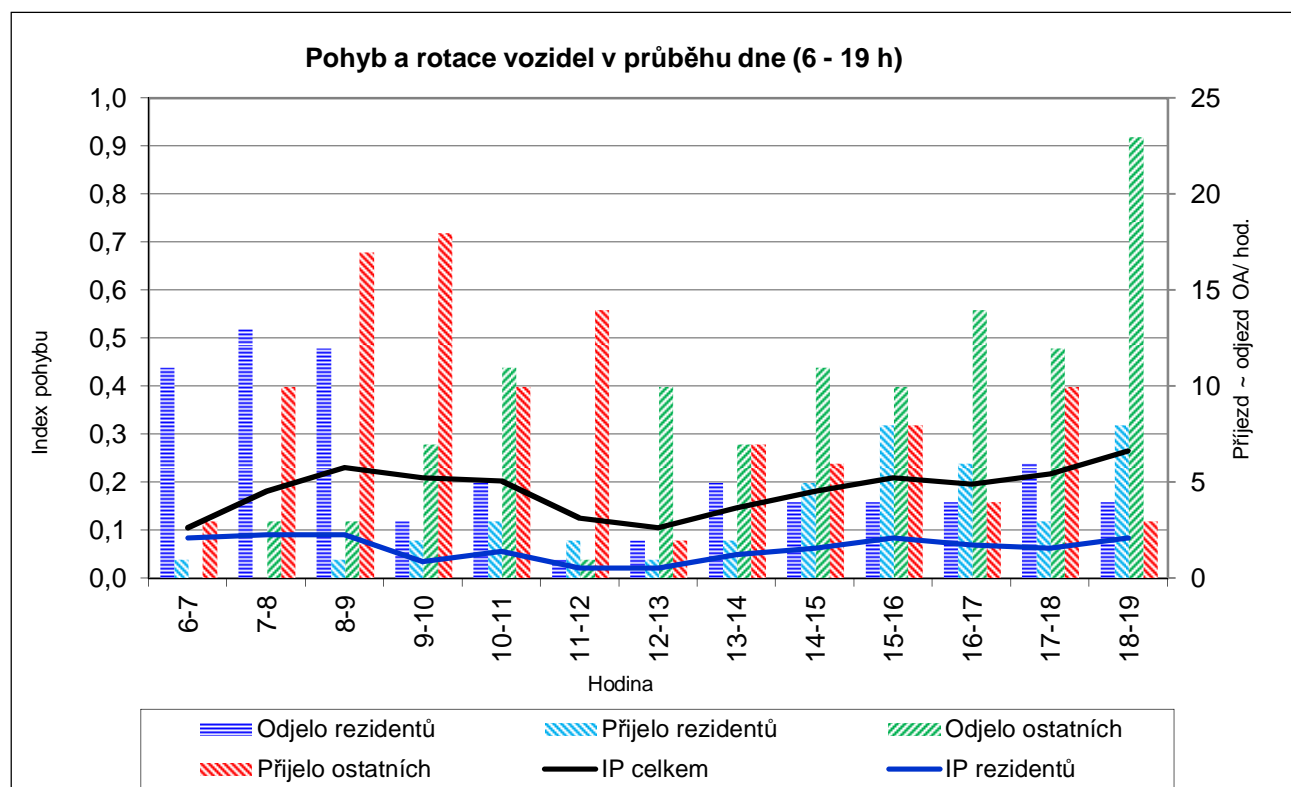
Území: Praha 10 č. okruhu: 14
Název: Mukařovská, Tehovská, Žernovská, Štíhlická (

Kapacita PS: 143 PS
Datum: 18.9.2012

B. Pohyb a rotace vozidel v průběhu sledovaného dne (6-19 hod.)

	Hodina													Celkem (6-19)
	6-7	7-8	8-9	9-10	10-11	11-12	12-13	13-14	14-15	15-16	16-17	17-18	18-19	
Odjelo celkem	11	16	15	10	16	2	12	12	15	14	18	18	27	186
Přijelo celkem	4	10	18	20	13	16	3	9	11	16	10	13	11	154
Pohyb celkem	15	26	33	30	29	18	15	21	26	30	28	31	38	340
Index pohybu	0,1	0,2	0,2	0,2	0,2	0,1	0,1	0,1	0,2	0,2	0,2	0,2	0,3	2,4
Odjelo rezidentů	11	13	12	3	5	1	2	5	4	4	4	6	4	74
Přijelo rezidentů	1	0	1	2	3	2	1	2	5	8	6	3	8	42
Pohyb rezidentů	12	13	13	5	8	3	3	7	9	12	10	9	12	116
Index pohybu	0,1	0,1	0,1	0,0	0,1	0,0	0,0	0,0	0,1	0,1	0,1	0,1	0,1	0,8
Odjelo ostatních	0	3	3	7	11	1	10	7	11	10	14	12	23	112
Přijelo ostatních	3	10	17	18	10	14	2	7	6	8	4	10	3	112
Pohyb ostatních	3	13	20	25	21	15	12	14	17	18	18	22	26	224
Index pohybu	0,0	0,1	0,1	0,2	0,1	0,1	0,1	0,1	0,1	0,1	0,1	0,2	0,2	1,6

Index rotace	Celkový	1,42
	Rezidentů	0,68
	Ostatní	3,23



Území: Praha 10

Kapacita PS: 143 PS

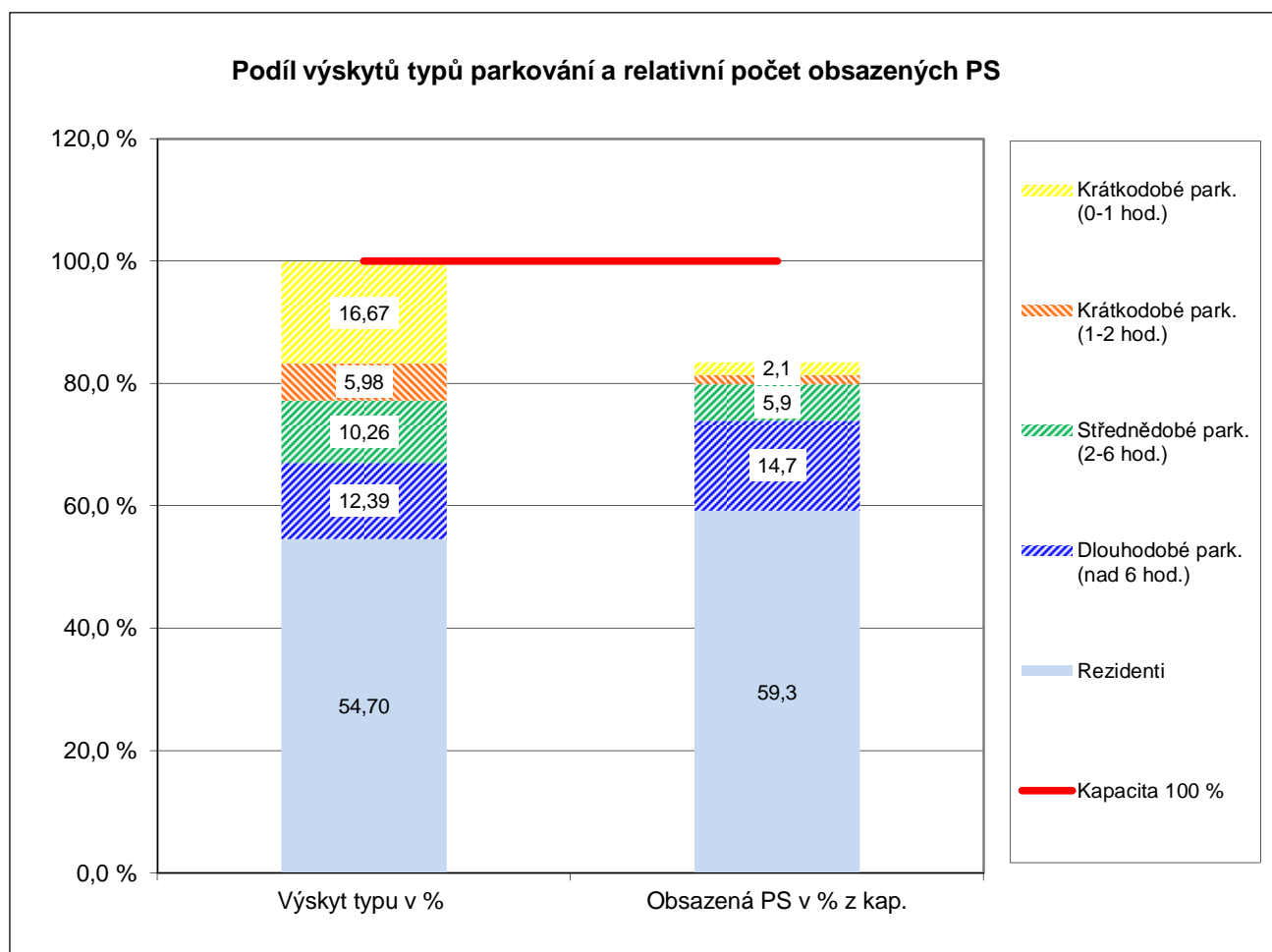
Název: Mukařovská, Tehovská, Žernovská, Štíhlá (M Skalka)

Datum: 18.9.2012

C. Struktura typů parkování v průběhu sledovaného dne (6-19 hod.)

Typ parkování	Počet výskytů OA	Výskyt typu v %	Počet obsazených PS	Obsazená PS v % z kap.
Krátkodobé park. (0-1 hod.)	39	16,67	3	2,1
Krátkodobé park. (1-2 hod.)	14	5,98	2	1,5
Střednědobé park. (2-6 hod.)	24	10,26	8	5,9
Dlouhodobé park. (nad 6 hod.)	29	12,39	21	14,7
Rezidenti	128	54,70	85	59,3
Celkem	234	100,0%	120	83,6

Střední doba parkování (hod)	Rezidenti	8,62
	Ostatní	4,25
	Celkem	6,64



Území: Praha 10 Kapacita PS: 143 PS č. okruhu: 14
 Název: Mukařovská, Tehovská, Žernovská, Štíhlická (M Skalka) Datum: 18.9.2012

D. Zaměstnanecká vyjížďka a dojížďka v průběhu sledovaného dne (6-19 hod.)

Počet	v hodinách	Počet vozidel	v % z počtu REZ	Uvolněná parkovací kapacita
Vyjíždka více než 6h	326	34	29,6%	-17,5%
Vyjíždka více než 7h	302	30	26,1%	-16,2%
Vyjíždka více než 8h	281	27	23,5%	-15,1%
Počet	v hodinách	Počet vozidel	v % z počtu OA DEN	"Zabraná" parkovací kapacita
Dojíždka více než 6h	316	36	15,4%	17,0%
Dojíždka více než 7h	274	29	12,4%	14,7%
Dojíždka více než 8h	232	23	9,8%	12,5%

Hlavní data denního parkování (6-19 h)	
Kapacita parkovacích stání (PS)	143 PS
Průměrně obsazeno PS	120 PS
"Oparkováno" hodin	1 554
Průměrné využití kapacity	83,6%
PS bez pohybu	59
PS - "rotující"	61

