

Území: Praha 10 č. okruhu: 11  
 Název: Jabloňová, Hvozdíkova, Zvonková

Kapacita PS: 226 PS Datum: 1.10.2012  
 Typ: SI KÚ: Záběhllice

### A. Obsazenost a struktura parkovacích stání v průběhu sledovaného dne (6-19 hod.) a v noci (24-01 hod.)

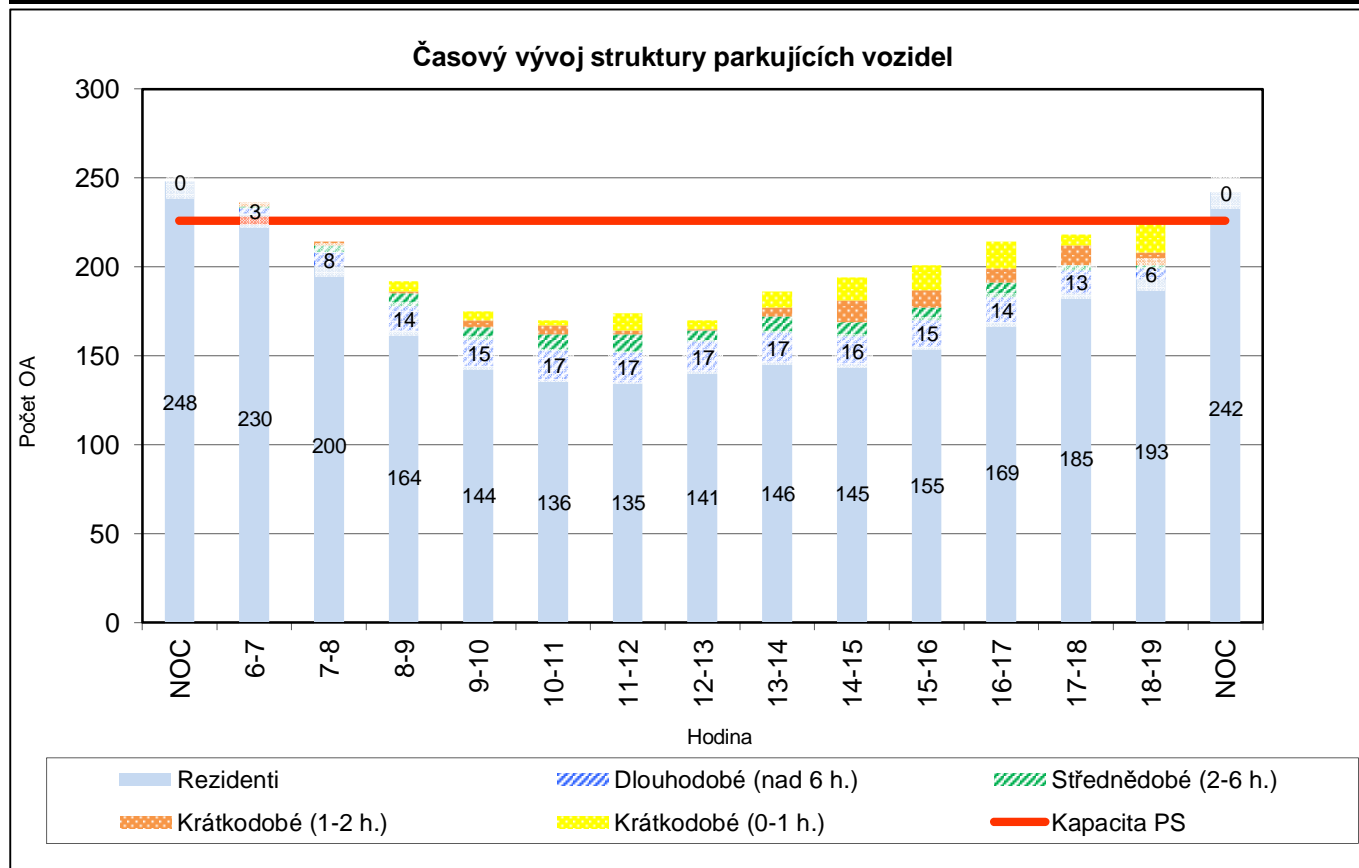
	Hodina															Celkem bez noci
	Noc	6-7	7-8	8-9	9-10	10-11	11-12	12-13	13-14	14-15	15-16	16-17	17-18	18-19	Noc	
Obsazeno PS	248	236	214	192	175	170	174	170	186	194	201	214	218	225	242	2 569
Rezerva-deficit	-22	-10	12	34	51	56	52	56	40	32	25	12	8	1	-16	
% využití PS	110	104	95	85	77	75	77	75	82	86	89	95	96	100	107	87,4

#### A1. Struktura obsazenosti podle uživatelů

Obsazeno PS	248	236	214	192	175	170	174	170	186	194	201	214	218	225	242	2 569
Z toho rezidenti	248	230	200	164	144	136	135	141	146	145	155	169	185	193	242	2 143
Rezidenti v %	100,0	97,5	93,5	85,4	82,3	80,0	77,6	82,9	78,5	74,7	77,1	79,0	84,9	85,8	100,0	83,4
Ostatní parkující	0	6	14	28	31	34	39	29	40	49	46	45	33	32	0	426
Ostatní v %	0,0	2,5	6,5	14,6	17,7	20,0	22,4	17,1	21,5	25,3	22,9	21,0	15,1	14,2	0,0	16,6

#### A2. Struktura parkujících vozidel podle doby parkování ostatních a vozidla rezidentů

Typ parkování	NOC	6-7	7-8	8-9	9-10	10-11	11-12	12-13	13-14	14-15	15-16	16-17	17-18	18-19	NOC
Krátkodobé (0-1 h.)	0	0	0	6	5	3	10	5	9	13	14	15	6	17	0
Krátkodobé (1-2 h.)	0	2	2	1	4	5	2	1	5	12	10	8	11	7	0
Střednědobé (2-6 h.)	0	1	4	7	7	9	10	6	9	8	7	8	3	2	0
Dlouhodobé (nad 6 h.)	0	3	8	14	15	17	17	17	17	16	15	14	13	6	0
Rezidenti	248	230	200	164	144	136	135	141	146	145	155	169	185	193	242



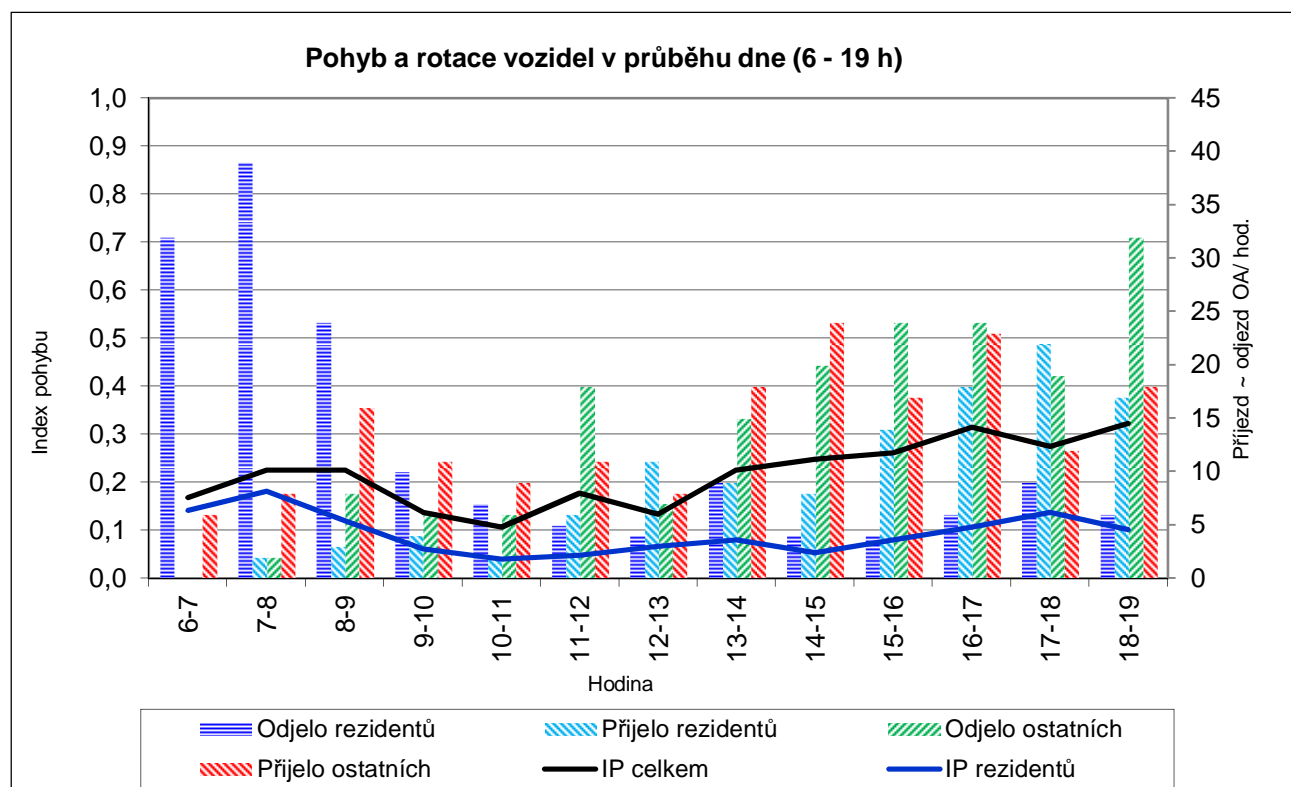
Území: Praha 10      č. okruhu: 11  
 Název: Jabloňová, Hvozdkova, Zvonková

Kapacita PS: 226 PS  
 Datum: 1.10.2012

**B. Pohyb a rotace vozidel v průběhu sledovaného dne (6-19 hod.)**

	Hodina													Celkem (6-19)
	6-7	7-8	8-9	9-10	10-11	11-12	12-13	13-14	14-15	15-16	16-17	17-18	18-19	
Odjelo celkem	32	41	32	16	13	23	11	24	24	28	30	28	38	<b>340</b>
Přijelo celkem	6	10	19	15	11	17	19	27	32	31	41	34	35	<b>297</b>
Pohyb celkem	38	51	51	31	24	40	30	51	56	59	71	62	73	<b>637</b>
Index pohybu	0,2	0,2	0,2	0,1	0,1	0,2	0,1	0,2	0,2	0,3	0,3	0,3	0,3	<b>2,8</b>
Odjelo rezidentů	32	39	24	10	7	5	4	9	4	4	6	9	6	<b>159</b>
Přijelo rezidentů	0	2	3	4	2	6	11	9	8	14	18	22	17	<b>116</b>
Pohyb rezidentů	32	41	27	14	9	11	15	18	12	18	24	31	23	<b>275</b>
Index pohybu	0,1	0,2	0,1	0,1	0,0	0,0	0,1	0,1	0,1	0,1	0,1	0,1	0,1	<b>1,2</b>
Odjelo ostatních	0	2	8	6	6	18	7	15	20	24	24	19	32	<b>181</b>
Přijelo ostatních	6	8	16	11	9	11	8	18	24	17	23	12	18	<b>181</b>
Pohyb ostatních	6	10	24	17	15	29	15	33	44	41	47	31	50	<b>362</b>
Index pohybu	0,0	0,0	0,1	0,1	0,1	0,1	0,1	0,1	0,2	0,2	0,2	0,1	0,2	<b>1,6</b>

Index rotace	Celkový	1,61
	Rezidentů	0,83
	Ostatní	5,52



Území: Praha 10

Kapacita PS: 226 PS

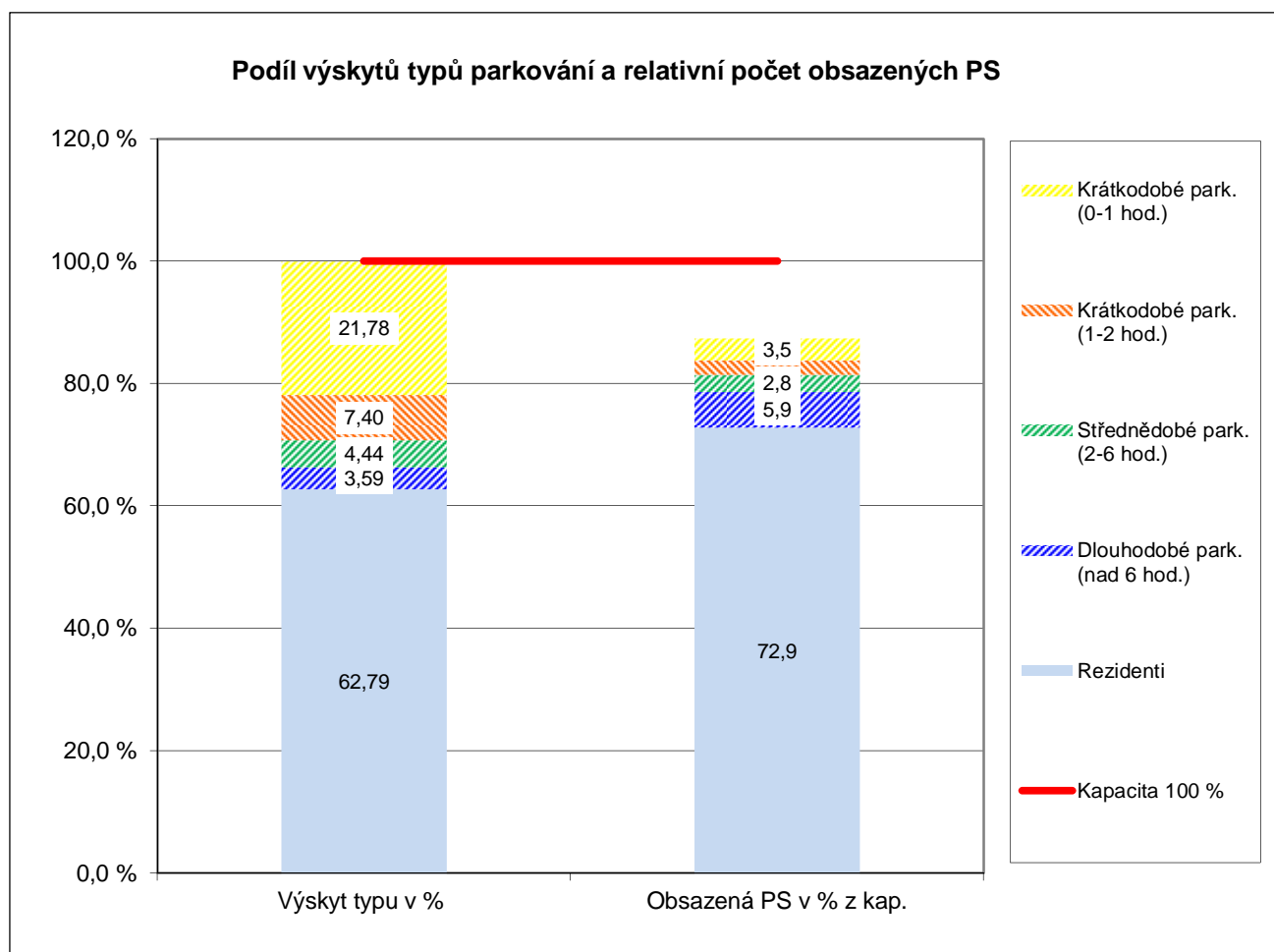
Název: Jabloňová, Hvozdíkova, Zvonková

Datum: 1.10.2012

**C. Struktura typů parkování v průběhu sledovaného dne (6-19 hod.)**

Typ parkování	Počet výskytů OA	Výskyt typu v %	Počet obsazených PS	Obsazená PS v % z kap.
Krátkodobé park. (0-1 hod.)	103	21,78	8	3,5
Krátkodobé park. (1-2 hod.)	35	7,40	5	2,4
Střednědobé park. (2-6 hod.)	21	4,44	6	2,8
Dlouhodobé park. (nad 6 hod.)	17	3,59	13	5,9
Rezidenti	297	62,79	165	72,9
Celkem	473	100,0%	198	87,4

Střední doba parkování (hod)	Rezidenti	7,22
	Ostatní	2,42
	Celkem	5,43



Území: Praha 10 Kapacita PS: 226 PS č. okruhu: 11  
 Název: Jabloňová, Hvozdkova, Zvonková Datum: 1.10.2012

**D. Zaměstnanecká vyjížďka a dojížďka v průběhu sledovaného dne (6-19 hod.)**

Počet	v hodinách	Počet vozidel	v % z počtu REZ	Uvolněná parkovací kapacita
Vyjíždka více než 6h	627	64	26,1%	-21,3%
Vyjíždka více než 7h	615	62	25,3%	-20,9%
Vyjíždka více než 8h	601	60	24,5%	-20,5%
Počet	v hodinách	Počet vozidel	v % z počtu OA DEN	"Zabraná" parkovací kapacita
Dojíždka více než 6h	184	19	4,0%	6,3%
Dojíždka více než 7h	172	17	3,6%	5,9%
Dojíždka více než 8h	158	15	3,2%	5,4%

Hlavní data denního parkování (6-19 h)	
Kapacita parkovacích stání (PS)	226 PS
Průměrně obsazeno PS	198 PS
"Oparkováno" hodin	2 569
Průměrné využití kapacity	87,4%
PS bez pohybu	115
PS - "rotující"	83

