

Území: Praha 10 č. okruhu: 1
Název: Žitomířská, Oblouková, Sportovní

Kapacita PS: 125 PS Datum: 24.9.2012
Typ: SM KÚ: Vršovice

A. Obsazenost a struktura parkovacích stání v průběhu sledovaného dne (6-19 hod.) a v noci (24-01 hod.)

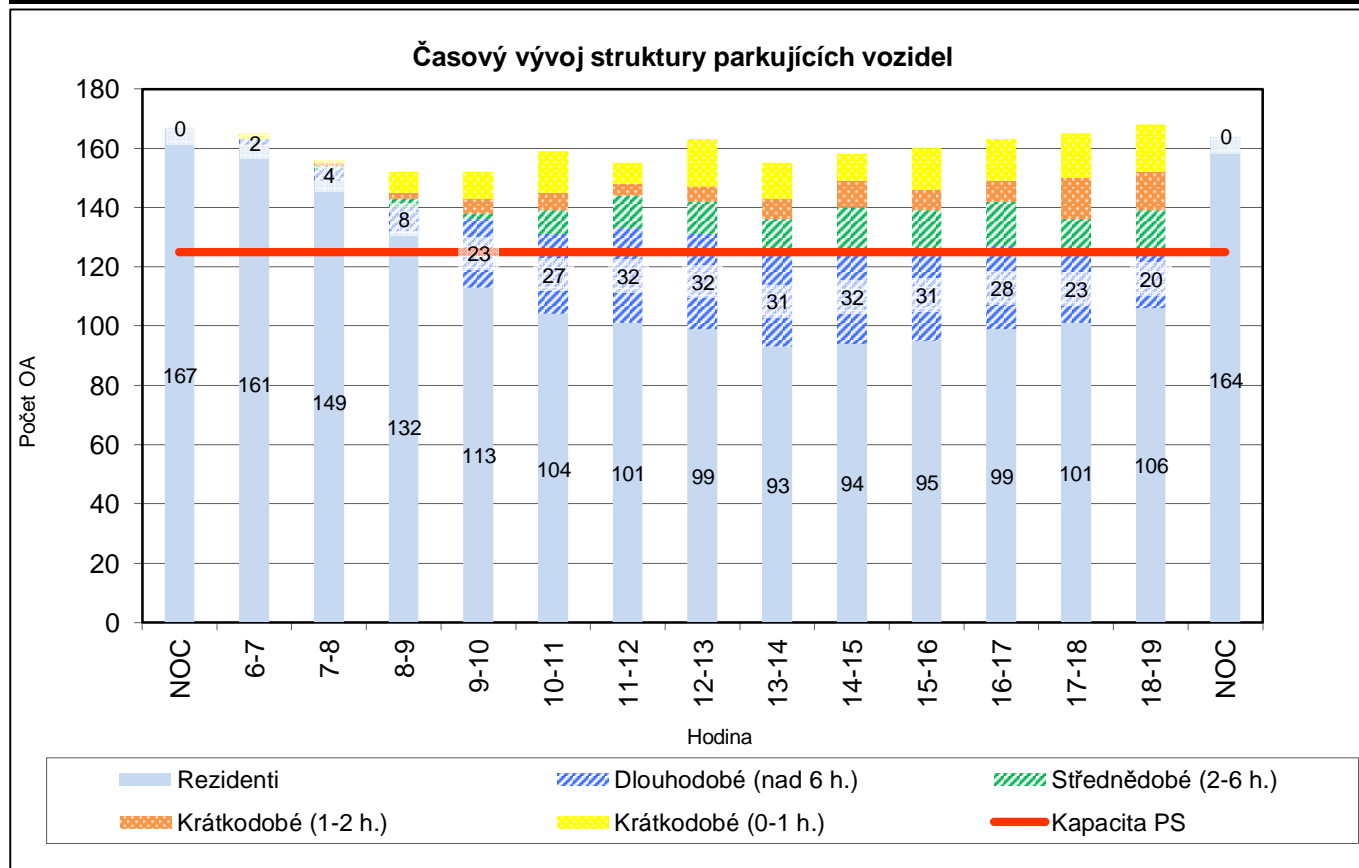
	Hodina															Celkem bez noci
	Noc	6-7	7-8	8-9	9-10	10-11	11-12	12-13	13-14	14-15	15-16	16-17	17-18	18-19	Noc	
Obsazeno PS	167	165	156	152	152	159	155	163	155	158	160	163	165	168	164	2 071
Rezerva-deficit	-42	-40	-31	-27	-27	-34	-30	-38	-30	-33	-35	-38	-40	-43	-39	
% využití PS	134	132	125	122	122	127	124	130	124	126	128	130	132	134	131	127,4

A1. Struktura obsazenosti podle uživatelů

Obsazeno PS	167	165	156	152	152	159	155	163	155	158	160	163	165	168	164	2 071
Z toho rezidenti	167	161	149	132	113	104	101	99	93	94	95	99	101	106	164	1 447
Rezidenti v %	100,0	97,6	95,5	86,8	74,3	65,4	65,2	60,7	60,0	59,5	59,4	60,7	61,2	63,1	100,0	69,9
Ostatní parkující	0	4	7	20	39	55	54	64	62	64	65	64	64	62	0	624
Ostatní v %	0,0	2,4	4,5	13,2	25,7	34,6	34,8	39,3	40,0	40,5	40,6	39,3	38,8	36,9	0,0	30,1

A2. Struktura parkujících vozidel podle doby parkování ostatních a vozidla rezidentů

Typ parkování	NOC	6-7	7-8	8-9	9-10	10-11	11-12	12-13	13-14	14-15	15-16	16-17	17-18	18-19	NOC
Krátkodobé (0-1 h.)	0	2	1	7	9	14	7	16	12	9	14	14	15	16	0
Krátkodobé (1-2 h.)	0	0	1	2	5	6	4	5	7	9	7	7	14	13	0
Střednědobé (2-6 h.)	0	0	1	3	2	8	11	11	12	14	13	15	12	13	0
Dlouhodobé (nad 6 h.)	0	2	4	8	23	27	32	32	31	32	31	28	23	20	0
Rezidenti	167	161	149	132	113	104	101	99	93	94	95	99	101	106	164

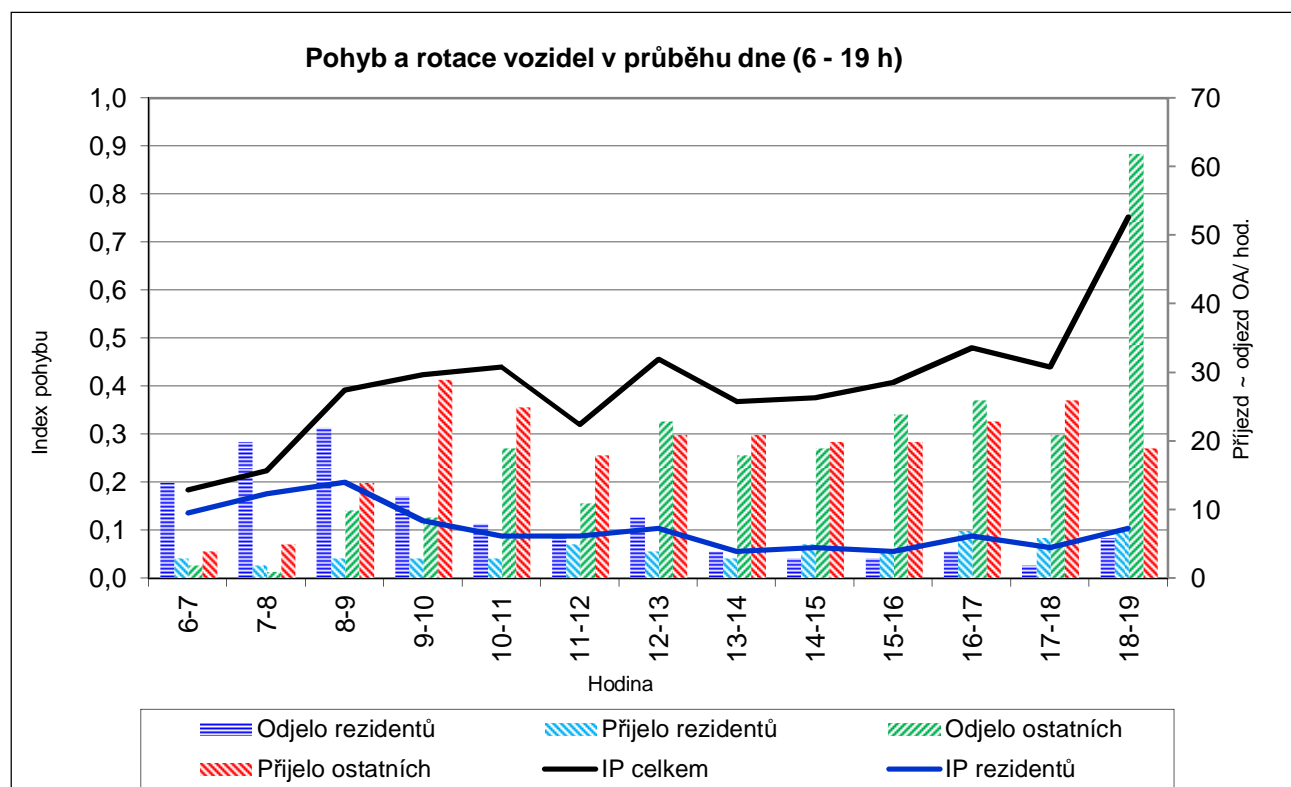


Území: Praha 10 č. okruhu: 1 Kapacita PS: 125 PS
Název: Žitomířská, Oblouková, Sportovní Datum: 24.9.2012

B. Pohyb a rotace vozidel v průběhu sledovaného dne (6-19 hod.)

	Hodina													Celkem (6-19)
	6-7	7-8	8-9	9-10	10-11	11-12	12-13	13-14	14-15	15-16	16-17	17-18	18-19	
Odjelo celkem	16	21	32	21	27	17	32	22	22	27	30	23	68	358
Přijelo celkem	7	7	17	32	28	23	25	24	25	24	30	32	26	300
Pohyb celkem	23	28	49	53	55	40	57	46	47	51	60	55	94	658
Index pohybu	0,2	0,2	0,4	0,4	0,4	0,3	0,5	0,4	0,4	0,4	0,5	0,4	0,8	5,3
Odjelo rezidentů	14	20	22	12	8	6	9	4	3	3	4	2	6	113
Přijelo rezidentů	3	2	3	3	3	5	4	3	5	4	7	6	7	55
Pohyb rezidentů	17	22	25	15	11	11	13	7	8	7	11	8	13	168
Index pohybu	0,1	0,2	0,2	0,1	0,1	0,1	0,1	0,1	0,1	0,1	0,1	0,1	0,1	1,3
Odjelo ostatních	2	1	10	9	19	11	23	18	19	24	26	21	62	245
Přijelo ostatních	4	5	14	29	25	18	21	21	20	20	23	26	19	245
Pohyb ostatních	6	6	24	38	44	29	44	39	39	44	49	47	81	490
Index pohybu	0,0	0,0	0,2	0,3	0,4	0,2	0,4	0,3	0,3	0,4	0,4	0,4	0,6	3,9

Index rotace	Celkový	2,07
	Rezidentů	0,75
	Ostatní	5,10



Území: Praha 10

Kapacita PS: 125 PS

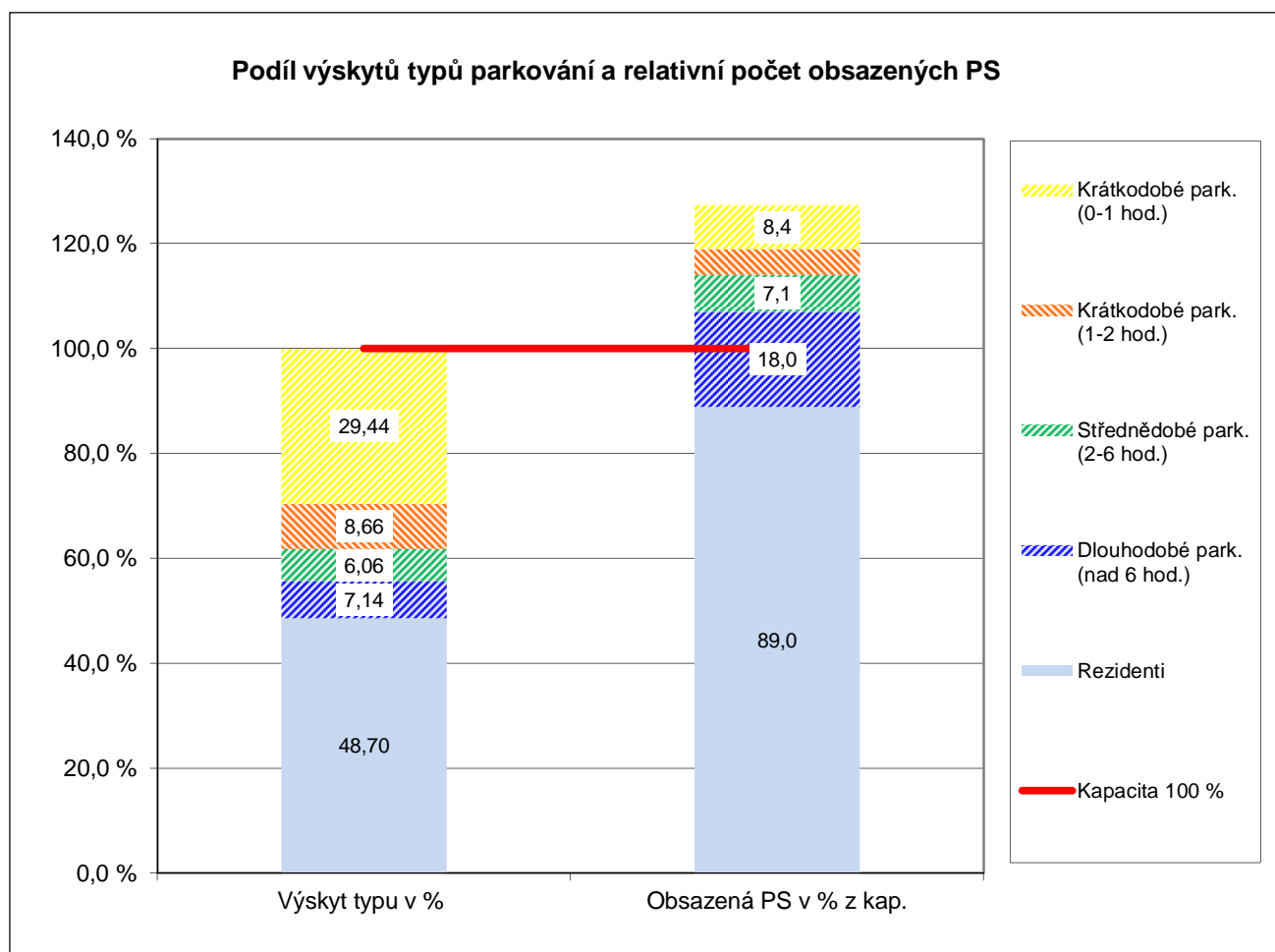
Název: Žitomířská, Oblouková, Sportovní

Datum: 24.9.2012

C. Struktura typů parkování v průběhu sledovaného dne (6-19 hod.)

Typ parkování	Počet výskytů OA	Výskyt typu v %	Počet obsazených PS	Obsazená PS v % z kap.
Krátkodobé park. (0-1 hod.)	136	29,44	10	8,4
Krátkodobé park. (1-2 hod.)	40	8,66	6	4,9
Střednědobé park. (2-6 hod.)	28	6,06	9	7,1
Dlouhodobé park. (nad 6 hod.)	33	7,14	23	18,0
Rezidenti	225	48,70	111	89,0
Celkem	462	100,0%	159	127,4

Střední doba parkování (hod)	Rezidenti	6,43
	Ostatní	2,63
	Celkem	4,48



Území: Praha 10 Kapacita PS: 125 PS č. okruhu: 1
 Název: Žitomířská, Oblouková, Sportovní Datum: 24.9.2012

D. Zaměstnanecká vyjížďka a dojížďka v průběhu sledovaného dne (6-19 hod.)

Počet	v hodinách	Počet vozidel	v % z počtu REZ	Uvolněná parkovací kapacita
Vyjíždka více než 6h	267	29	17,5%	-16,4%
Vyjíždka více než 7h	243	25	15,1%	-15,0%
Vyjíždka více než 8h	222	22	13,3%	-13,7%
Počet	v hodinách	Počet vozidel	v % z počtu OA DEN	"Zabraná" parkovací kapacita
Dojíždka více než 6h	311	36	7,8%	19,1%
Dojíždka více než 7h	293	33	7,1%	18,0%
Dojíždka více než 8h	244	26	5,6%	15,0%

Hlavní data denního parkování (6-19 h)	
Kapacita parkovacích stání (PS)	125 PS
Průměrně obsazeno PS	159 PS
"Oparkováno" hodin	2 071
Průměrné využití kapacity	127,4%
PS bez pohybu	71
PS - "rotující"	88

