

Území: Praha 10 č. okruhu: Malešice Kapacita PS: 641 PS Datum: 9-10/2012  
 Název: Malešice Typ: 0 KÚ: 0

**A. Obsazenost a struktura parkovacích stání v průběhu sledovaného dne (6-19 hod.) a v noci (24-01 hod.)**

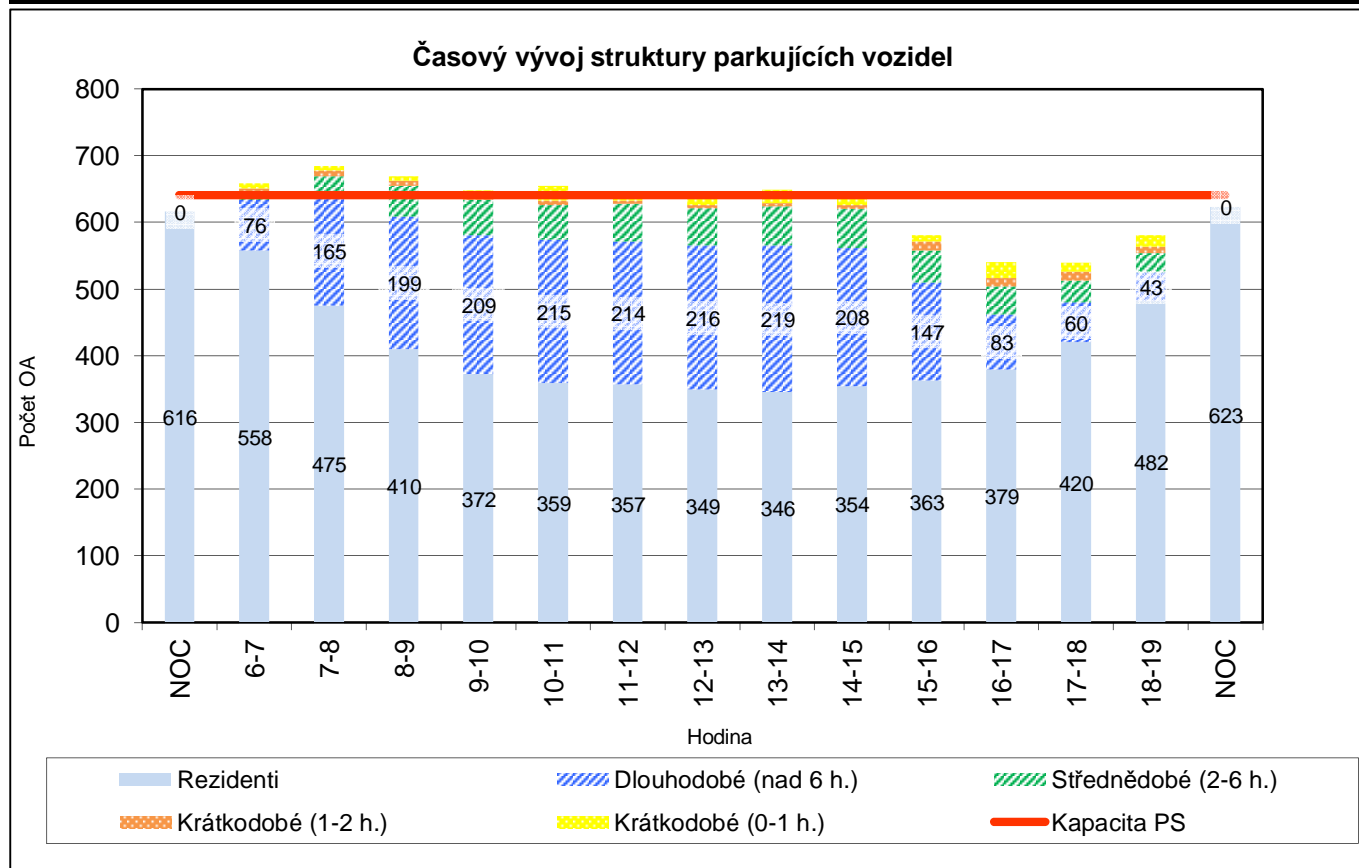
	Hodina															Celkem bez noci
	Noc	6-7	7-8	8-9	9-10	10-11	11-12	12-13	13-14	14-15	15-16	16-17	17-18	18-19	Noc	
Obsazeno PS	616	658	684	669	648	655	647	639	649	640	581	540	539	581	623	8 130
Rezerva-deficit	25	-17	-43	-28	-7	-14	-6	2	-8	1	60	101	102	60	18	
% využití PS	96	103	107	104	101	102	101	100	101	100	91	84	84	91	97	97,6

**A1. Struktura obsazenosti podle uživatelů**

Obsazeno PS	616	658	684	669	648	655	647	639	649	640	581	540	539	581	623	8 130
Z toho rezidenti	616	558	475	410	372	359	357	349	346	354	363	379	420	482	623	5 224
Rezidenti v %	100,0	84,8	69,4	61,3	57,4	54,8	55,2	54,6	53,3	55,3	62,5	70,2	77,9	83,0	100,0	64,3
Ostatní parkující	0	100	209	259	276	296	290	290	303	286	218	161	119	99	0	2 906
Ostatní v %	0,0	15,2	30,6	38,7	42,6	45,2	44,8	45,4	46,7	44,7	37,5	29,8	22,1	17,0	0,0	35,7

**A2. Struktura parkujících vozidel podle doby parkování ostatních a vozidla rezidentů**

Typ parkování	NOC	6-7	7-8	8-9	9-10	10-11	11-12	12-13	13-14	14-15	15-16	16-17	17-18	18-19	NOC
Krátkodobé (0-1 h.)	0	7	6	7	6	22	14	13	20	14	10	24	13	18	0
Krátkodobé (1-2 h.)	0	5	9	7	8	7	5	5	5	6	13	12	13	9	0
Střednědobé (2-6 h.)	0	12	29	46	53	52	57	56	59	58	48	42	33	29	0
Dlouhodobé (nad 6 h.)	0	76	165	199	209	215	214	216	219	208	147	83	60	43	0
Rezidenti	616	558	475	410	372	359	357	349	346	354	363	379	420	482	623

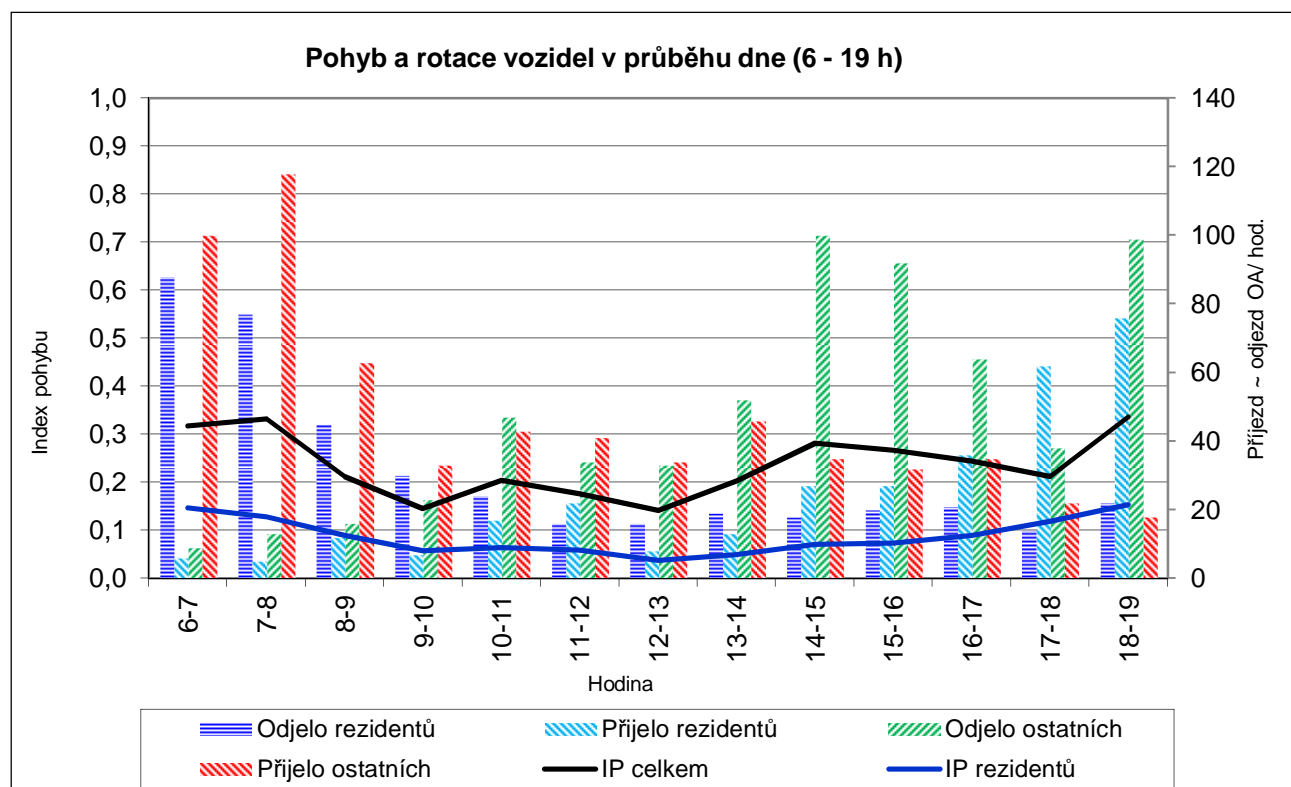


Území: Praha 10      č. okruhu: Malešice      Kapacita PS: 641 PS  
 Název: Malešice      Datum: 9-10/2012

**B. Pohyb a rotace vozidel v průběhu sledovaného dne (6-19 hod.)**

	Hodina													Celkem (6-19)
	6-7	7-8	8-9	9-10	10-11	11-12	12-13	13-14	14-15	15-16	16-17	17-18	18-19	
Odjelo celkem	97	90	61	53	71	50	49	71	118	112	85	52	121	<b>1 030</b>
Přijelo celkem	106	123	75	40	60	63	42	59	62	59	71	84	94	<b>938</b>
Pohyb celkem	203	213	136	93	131	113	91	130	180	171	156	136	215	<b>1 968</b>
Index pohybu	0,3	0,3	0,2	0,1	0,2	0,2	0,1	0,2	0,3	0,3	0,2	0,2	0,3	<b>3,1</b>
Odjelo rezidentů	88	77	45	30	24	16	16	19	18	20	21	14	22	<b>410</b>
Přijelo rezidentů	6	5	12	7	17	22	8	13	27	27	36	62	76	<b>318</b>
Pohyb rezidentů	94	82	57	37	41	38	24	32	45	47	57	76	98	<b>728</b>
Index pohybu	0,1	0,1	0,1	0,1	0,1	0,1	0,0	0,0	0,1	0,1	0,1	0,1	0,2	<b>1,1</b>
Odjelo ostatních	9	13	16	23	47	34	33	52	100	92	64	38	99	<b>620</b>
Přijelo ostatních	100	118	63	33	43	41	34	46	35	32	35	22	18	<b>620</b>
Pohyb ostatních	109	131	79	56	90	75	67	98	135	124	99	60	117	<b>1 240</b>
Index pohybu	0,2	0,2	0,1	0,1	0,1	0,1	0,1	0,2	0,2	0,2	0,2	0,1	0,2	<b>1,9</b>

Index rotace	Celkový	1,57
	Rezidentů	0,91
	Ostatní	2,77



Území: Praha 10

Kapacita PS: 641 PS

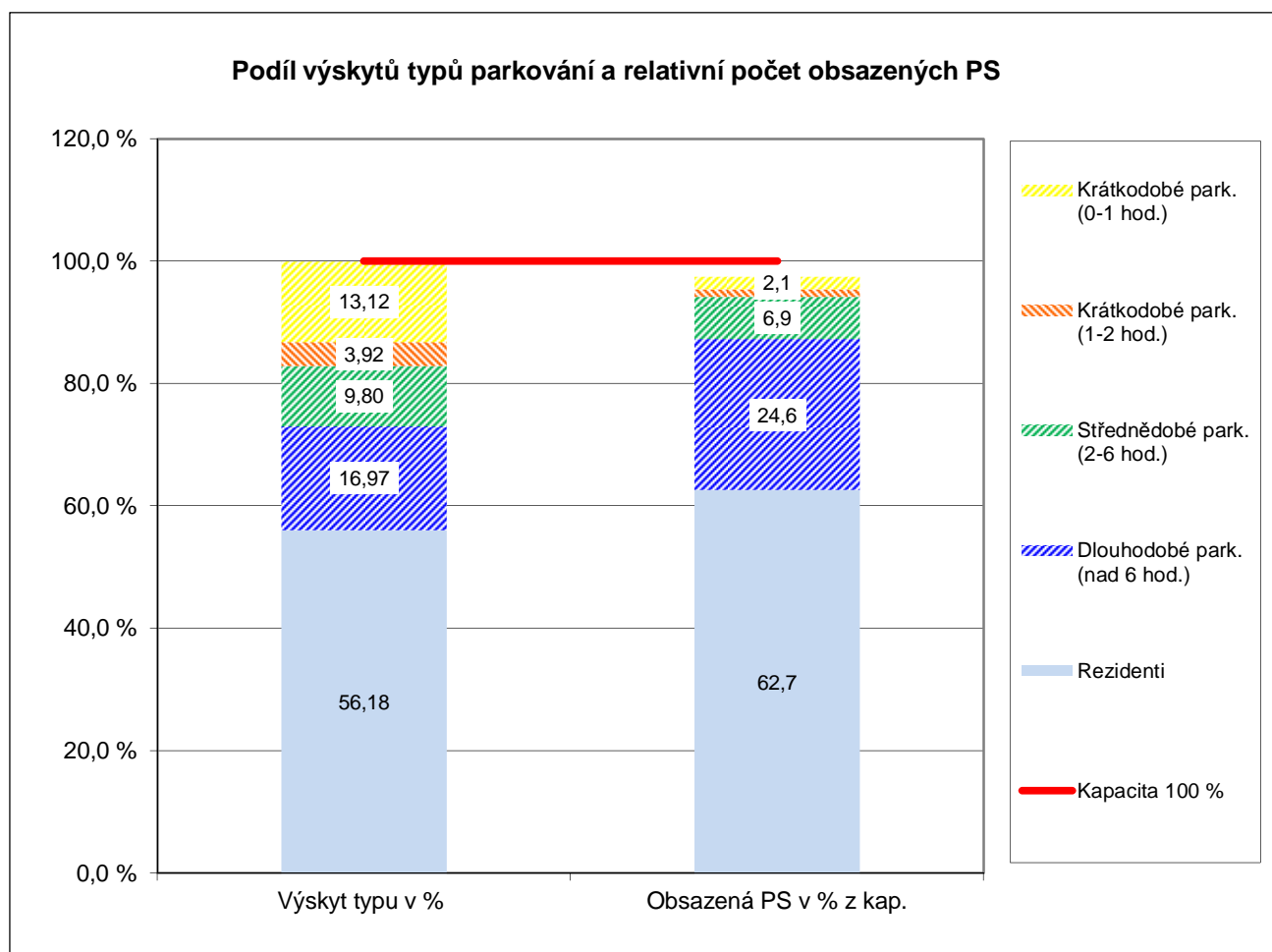
Název: Malešice

Datum: 9-10/2012

**C. Struktura typů parkování v průběhu sledovaného dne (6-19 hod.)**

Typ parkování	Počet výskytů OA	Výskyt typu v %	Počet obsazených PS	Obsazená PS v % z kap.
Krátkodobé park. (0-1 hod.)	174	13,12	13	2,1
Krátkodobé park. (1-2 hod.)	52	3,92	8	1,2
Střednědobé park. (2-6 hod.)	130	9,80	44	6,9
Dlouhodobé park. (nad 6 hod.)	225	16,97	158	24,6
Rezidenti	745	56,18	402	62,7
<b>Celkem</b>	<b>1 326</b>	<b>100,0%</b>	<b>625</b>	<b>97,6</b>

Střední doba parkování (hod)	Rezidenti	7,01
	Ostatní	5,00
	<b>Celkem</b>	<b>6,13</b>



Území: Praha 10	Kapacita PS: 641 PS	č. okruhu: Malešice
Název: Malešice		Datum: 9-10/2012

**D. Zaměstnanecká vyjížďka a dojížďka v průběhu sledovaného dne (6-19 hod.)**

Počet	v hodinách	Počet vozidel	v % z počtu REZ	Uvolněná parkovací kapacita
Vyjíždka více než 6h	1 852	187	30,2%	-22,2%
Vyjíždka více než 7h	1 768	173	27,9%	-21,2%
Vyjíždka více než 8h	1 698	163	26,3%	-20,4%
Počet	v hodinách	Počet vozidel	v % z počtu OA DEN	"Zabraná" parkovací kapacita
Dojíždka více než 6h	2 240	256	19,3%	26,9%
Dojíždka více než 7h	2 054	225	17,0%	24,6%
Dojíždka více než 8h	1 893	202	15,2%	22,7%

Hlavní data denního parkování (6-19 h)	
Kapacita parkovacích stání (PS)	641 PS
Průměrně obsazeno PS	625 PS
"Oparkováno" hodin	8 130
Průměrné využití kapacity	97,6%
PS bez pohybu	264
PS - "rotující"	361

